

جمهورية العراق  
وزارة التخطيط - الجهاز المركزي للإحصاء



Central Statistical Organization IRAQ

# مسح الفنادق ومجمعات الإيواء السياحي لسنة 2015



احصاءات التجارة  
اب-2016

المحتويات

الصفحة	التفاصيل	الجدول
1	مقدمة	-
1	مصادر البيانات	-
1	منهجية العمل والشمول	-
1	مفاهيم وتعريف	-
2	حجم العينة والية احتسابها	-
2	تحليل النتائج	-
5	المؤشرات الاجمالية لنشاط الفنادق ومجمعات الايواء السياحي ونسب التغيير للسنوات 2004-2015	1
6	المؤشرات الاجمالية لنشاط الفنادق ومجمعات الايواء السياحي حسب المحافظات لسنة 2015	2
9	عدد الفنادق والشقق والدور في المجمعات السياحية حسب درجة التصنيف والقطاع والمحافظه لسنة 2015	3
13	عدد الفنادق ومجمعات الايواء السياحي حسب المحافظة والكيان القانوني والقطاع لسنة 2015	4
17	عدد الفنادق ومجمعات الايواء السياحي حسب المحافظة ودرجة التصنيف وتوفر اجازة ممارسة مهنة لسنة 2015	5
22	عدد الفنادق ومجمعات الايواء السياحي حسب المحافظة ودرجة التصنيف وتوفر الاجازة الصحية ونافذيته لسنة 2015	6
27	عدد الفنادق ومجمعات الايواء السياحي حسب نوع الخدمة والقطاع والمحافظه لسنة 2015	7
31	عدد الغرف المزدوجة والمنفردة للنزلاء والآخرى وعدد الأسرة المزدوجة والمنفردة حسب المحافظة ودرجة التصنيف للفنادق ومجمعات الايواء السياحي لسنة 2015	8
35	عدد الغرف للنزلاء والآخرى وعدد الأسرة حسب درجة التصنيف والمحافظة للفنادق ومجمعات الايواء السياحي لسنة 2015	9
39	عدد الفنادق والشقق والدور في المجمعات السياحية وعدد الغرف والأسرة ولبالي المبيت والنزلاء حسب القطاع والمحافظه لسنة 2015	10
43	عدد النزلاء ولبالي المبيت حسب الجنسية والقطاع والمحافظه للفنادق ومجمعات الايواء السياحي لسنة 2015	11
47	عدد لبالي المبيت حسب درجات التصنيف والقطاع والمحافظه للفنادق ومجمعات الايواء السياحي لسنة 2015	12
53	عدد النزلاء حسب درجات التصنيف والقطاع والمحافظه للفنادق ومجمعات الايواء السياحي لسنة 2015	13
59	عدد المشتغلين حسب الجنس والجنسية والقطاع والمحافظه للفنادق ومجمعات الايواء السياحي لسنة 2015	14
65	الأجور والمزايا المدفوعة للعاملين حسب الجنس والجنسية والقطاع والمحافظه للفنادق ومجمعات الايواء السياحي لسنة 2015	15
71	قيمة المزايا العينية المدفوعة للعاملين حسب المحافظة والقطاع والفنادق ومجمعات الايواء السياحي لسنة 2015	16
75	قيمة المساهمة المنشأة لصالح العاملين حسب المحافظة والقطاع والفنادق ومجمعات الايواء السياحي لسنة 2015	17
79	قيمة المشتريات والمبيعات والمخزون السلعي حسب المجموعة السلعية والمحافظه للفنادق ومجمعات الايواء السياحي لسنة 2015	18

المحتويات

الصفحة	التفاصيل	الجدول
83	قيمة وكمية المشتريات للمواد الغذائية الرئيسية حسب المحافظة والقطاع والمادة للفنادق ومجمعات الايواء السياحي لسنة 2015	19
93	قيمة خزين اول المدة والمشتريات والمبيعات وخزين اخر المدة حسب درجات التصنيف والقطاع للفنادق ومجمعات الايواء السياحي لسنة 2015	20
103	قيمة اجمالي الإيرادات حسب انواعها والقطاع والمحافظة للفنادق ومجمعات الايواء السياحي لسنة 2015	21
107	اجمالي قيمة الإيرادات حسب درجات التصنيف والقطاع والمحافظة للفنادق ومجمعات الايواء السياحي لسنة 2015	22
111	قيمة المستلزمات السلعية حسب النوع والقطاع والمحافظة للفنادق ومجمعات الايواء السياحي لسنة 2015	23
115	قيمة المصروفات الخدمية حسب نوع المصروف والقطاع والمحافظة للفنادق ومجمعات الايواء السياحي لسنة 2015	24
119	قيمة المصروفات التحويلية حسب نوع المصروف والقطاع والمحافظة للفنادق ومجمعات الايواء السياحي لسنة 2015	25
123	قيمة اجمالي المستلزمات السلعية والمصروفات الخدمية والتحويلية حسب القطاع والمحافظة للفنادق ومجمعات الايواء السياحي لسنة 2015	26
127	قيمة الفسواند والايجازات التقديرية حسب القطاع والمحافظة للفنادق ومجمعات الايواء السياحي لسنة 2015	27
131	قيمة الموجودات الثابتة حسب القطاع والمحافظة للفنادق ومجمعات الايواء السياحي لسنة 2015	28
135	قيمة الموجودات الثابتة في نهاية العام حسب نوعها والقطاع والمحافظة للفنادق ومجمعات الايواء السياحي لسنة 2015	29
139	قيمة الرصيد في نهاية العام حسب درجات التصنيف ونوع الموجود والمحافظة للفنادق ومجمعات الايواء السياحي لسنة 2015	30

محتويات الاشكال البيانية

الصفحة	الاشكال البيانية	الشكل
2	عدد الفنادق ومجمعات الايواء السياحي حسب السنوات	1
2	عدد الفنادق ومجمعات الايواء السياحي حسب درجات التصنيف	2
3	التوزيع النسبي لعدد النزلاء حسب المحافظات	3
3	التوزيع النسبي لمجموع ليالي المبيت حسب المحافظات	4
3	التوزيع النسبي لعدد المشغلين حسب المحافظات	5
4	التوزيع النسبي لمجموع الاجور والمزايا المدفوعة حسب المحافظات	6
4	التوزيع النسبي لاجمالي الإيرادات حسب المحافظات	7
4	التوزيع النسبي لاجمالي المصروفات حسب المحافظات	8

محتويات الخرائط

الصفحة	الخرائط	خارطة
7	عدد الفنادق ومجمعات الايواء السياحي حسب المحافظات لسنة 2015	1
51	عدد ليالي المبيت حسب المحافظات لسنة 2015	3
57	عدد النزلاء حسب المحافظات لسنة 2015	5

## مقدمة

تكتسب السياحة أهمية كبيرة لمساهمتها في دعم الاقتصاد الوطني نتيجة لما تحققه من موارد مالية تساهم في عملية التنمية، كما تساهم في زيادة فرص العمل لقدرتها على استيعاب أعداد كبيرة من القوى العاملة ومن مختلف المستويات في الأنشطة السياحية المتعددة والمتشعبة والتي تشمل الفنادق والمطاعم وأماكن الراحة والأسواق التجارية والصناعات الشعبية وتعمل الموارد المالية المتحققة من السياحة على خلق التوازن في ميزان المدفوعات الأمر الذي يبرر حصولها على المساعدات المختلفة لتنميتها. وبما أن النشاط الفندقي والإيواء السياحي يعتبر أحد أهم مستلزمات العمل في السياحة، لذا يسر الجهاز المركزي للإحصاء أن يقدم نتائج تقرير إحصاء النشاط الفندقي والإيواء السياحي لسنة 2015 ضمن سلسلة التقارير الإحصائية الخاصة بهذا النشاط والتي تهدف إلى إلقاء الضوء على حجم الخدمات الفندقية والإيواء السياحي الموجودة في العراق. مساهمتها في الناتج المحلي للنشاط التجاري وكذلك على المستوى الوطني.

## مصادر البيانات:-

- الفنادق العاملة فعلا عدا المتوقفة .

## منهجية العمل :-

- يتم تحديث الإطار الفندقي سنوياً ، خلال الفصل الأخير من السنة الإحصائية .
- تجمع البيانات" ميدانيا خلال الفصل الأول من كل سنة عن السنة السابقة من قبل الباحثين الميدانيين في كافة المحافظات ووفق استمارة مخصصة لهذا الغرض سنويا" .
- يتم إدخال الاستمارات من قبل مديريات الإحصاء في المحافظات والمركز وفق برنامج Access المعد من قبل دائرة تكنولوجيا المعلومات .
- ترسل فايلات الإدخال إلى مديرية إحصاءات التجارة وتسلم إلى دائرة تكنولوجيا المعلومات لتجميعها وأعداد الجداول الإحصائية الخاصة وفق برنامج Excel في التقرير .

## الشمول :-

- يشمل التقرير كافة الفنادق ومجمعات الإيواء السياحي العاملة فقط ذات درجات التصنيف السياحي والشعبية ،في المحافظات عدا إقليم كردستان (دهوك ،السليمانية،اربيل) ومحافظات (نينوى، الانبار، صلاح الدين) وذلك للظروف الأمنية الحالية ومحافظه ديالى لعدم وجود فنادق عاملة فيها .

## مفاهيم وتعريف

**الفندق:** هو مكان الإقامة الذي يتخذ النزول بدلاً عن مسكنه الذي يقيم فيه والذي تركه لفترة معينة وبهذا فان الفندق لا بد ان يكون على استعداد لتلبية رغبات وحاجات النزول طيلة فترة مكوثه ، ويشترط في الفندق ان يكون عدد الأماكن المتوفرة فيه تستوعب مجموعة أشخاص يزيد عن معدل عدد أفراد عائلة واحدة وتكون تحت إدارة موحدة وتقدم خدمات وتسهيلات تشمل خدمة الغرف والأسرة يوميا وتنظيف المرافق الصحية وتصنف الفنادق في درجات وفئات وفقاً للتسهيلات والخدمات التي تقدمها.

**درجة تصنيف الفندق :-** ويقصد به تحديد مستوى خدمات وأثاث الفندق وعلى النحو التالي :

- الدرجة الممتازة – وتشمل الفنادق ذات الخمس نجوم ، الدرجة الأولى – وتشمل الفنادق ذات الأربع نجوم .
- الدرجة الثانية – وتشمل الفنادق ذات الثلاث نجوم ، الدرجة الثالثة – وتشمل الفنادق ذات النجمتان .
- الدرجة الرابعة – وتشمل الفنادق ذات النجمة الواحدة .

**الغرف المشغولة :-** عدد الغرف التي تم حجزها مدفوعة الأجر من قبل النزلاء لاستخدامها لغرض المبيت .

**عدد النزلاء :-** يمثل عدد الأشخاص الطبيعيين القاطنين في الفنادق لمدته لاتقل عن يوم من الزوار الدوليين والمحليين .

**عدد ليالي المبيت (الأسرة المشغولة) :-** تسجل على أساس ( سرير / يوم ) ويقصد بها عدد الليالي التي قضاها الزائر في الفندق وبمعنى آخر فهي مجموع الأسرة التي شغلها الزوار خلال فترة معينة وتساوي ( عدد الأسرة المشغولة في اليوم الأول + عددها في اليوم الثاني + عددها في اليوم الثالث ..... الخ ) .

**أجور المنام :-** قيمة المبالغ المدفوعة من قبل الزوار لقاء مبيتهم في الفندق ... ولا تتضمن المبالغ المدفوعة في الفندق لغرض اقتناء المواد الغذائية أو السكاكر والمشروبات ومثابه ذلك .

**الإيرادات الفندقية (عدا أجور المنام) :-** يقصد بها قيمة المبالغ المتحققة للفندق لقاء تقديمه خدمات معينة للزوار كإيرادات خدمات تقديم طعام أو خدمات مشروبات روحية أو خدمات حمام سباحة أو غسل كوي أو خدمات الانترنت أو تأجير سيارة ثابتة للفندق أو إقامة حفلات أو إي معارض في الفندق أو مثابه

### حجم العينة وآلية احتسابها

• يحتسب على أساس عدد الفنادق لكل درجة تصنيف تبلغ 50 فندق فما فوق .  
• تشمل الفنادق في كافة المحافظات شمول كامل عدا محافظات (بغداد، كربلاء ، النجف) شملت بالعينة للدرجات الثانية والثالثة والرابعة و الخامسة فقط .

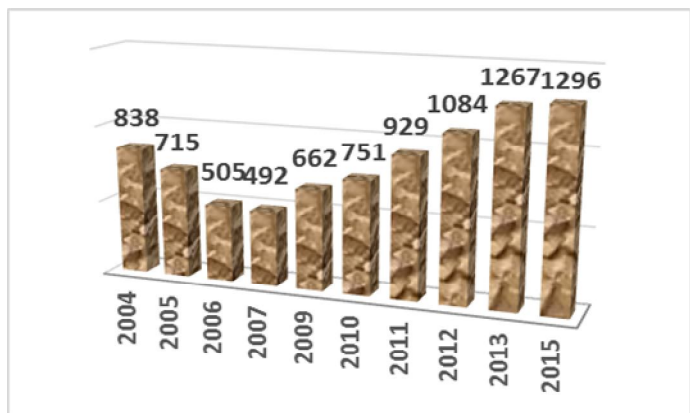
• تم احتساب العينة بأسلوب العينة العشوائية الطبقية بطريقة منتظمة حسب درجة التصنيف والمحافظة

• تم احتساب العينة كما في المعادلة التالية :  $\frac{Nh}{N} \times n = nh$

• حيث إن :-  $nh$  = حجم العينة في كل طبقة (في كل تصنيف) ،  $Nh$  = حجم الفنادق الكلي في كل تصنيف  
• حجم العينة الكلي ،  $N$  = حجم المجتمع

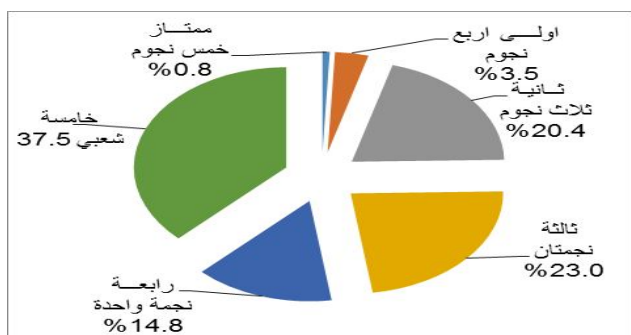
### تحليل النتائج

شكل (1) عدد الفنادق ومجمعات الإيواء السياحي حسب السنوات



1- بلغ عدد الفنادق ومجمعات الإيواء السياحي (1296) مرفقا سياحيا لسنة 2015 بنسبة زيادة مقدارها 1.1% عن سنة 2013 حيث كان عدد الفنادق ومجمعات الإيواء السياحي (1267) مرفقا سياحيا كما في جدول (1)، حيث احتلت محافظة كربلاء أعلى نسبة (46.5%) تليها محافظة بغداد بنسبة (23.1%) تليها محافظة النجف بنسبة (19.1%) ثم محافظة البصرة بنسبة (4.3%) جدول (2) (من إجمالي عدد الفنادق أما على مستوى القطاعات فقد شكل القطاع الخاص نسبة (98.8%) من إجمالي عدد الفنادق جدول (3) .

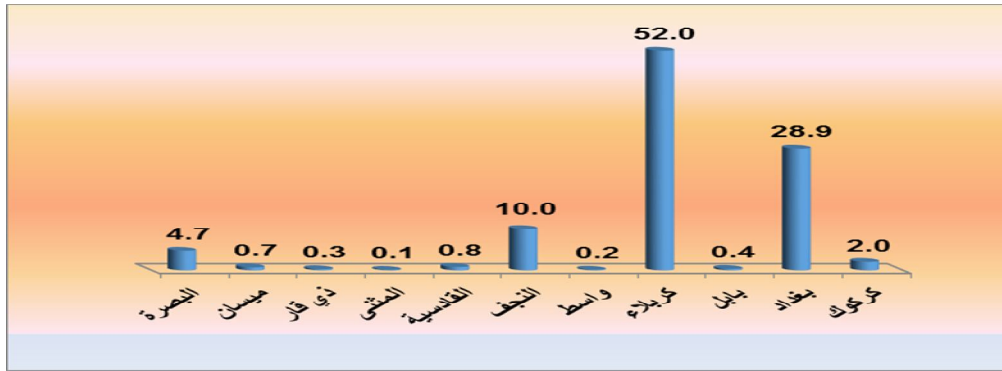
شكل (2) عدد الفنادق ومجمعات الإيواء السياحي حسب درجات التصنيف



2 - شكلت فنادق الدرجة الممتازة (خمس نجوم) نسبة (0.8%) تركزت في،محافظة بغداد (6) فنادق،البصرة (2) فندق،وفندق واحد في كل من (كربلاء ، واسط ) في حين شكلت فنادق الدرجة الأولى (أربع نجوم ) نسبة (3.5% ) ، شكلت فنادق الدرجة الثانية (ثلاث نجوم) نسبة (20.4%) ، شكلت فنادق الدرجة الثالثة (نجمتان) نسبة (23.0%) ، بينما شكلت فنادق الدرجة الرابعة (نجمة واحدة) نسبة (14.8%)، إما فنادق الدرجة الخامسة (شعبي) شكلت نسبة (37.5%) من إجمالي عدد الفنادق جدول (3).

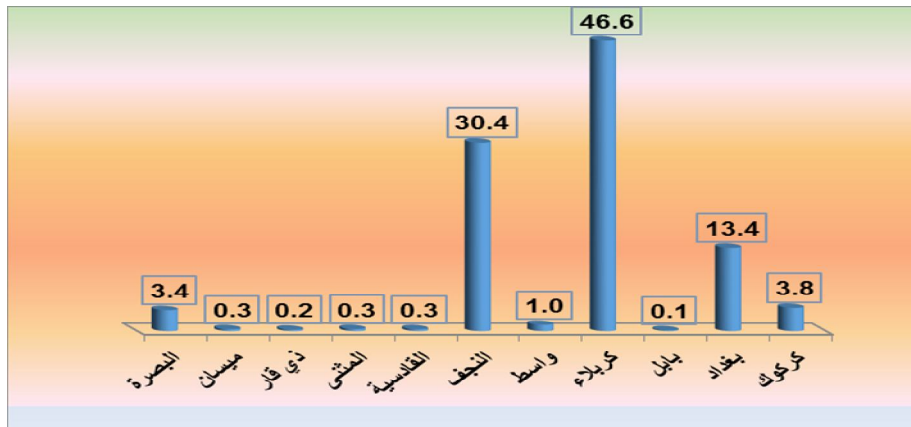
3 - بلغ عدد النزلاء (4922) ألف نزيل لسنة 2015 ونسبة انخفاض مقارها (11.8 %) عن سنة 2013 الذي بلغ (6321) ألف نزيل كما في (جدول 1) ، حيث احتلت محافظة كربلاء أعلى نسبة (52.0 %) بسبب السياحة الدينية تليها محافظة بغداد نسبة (28.9 %) تليها محافظة النجف بنسبة (10.0 %) ومحافظة البصرة بنسبة (4.7 %) من إجمالي عدد النزلاء كما في جدول (2) .

شكل (3) التوزيع النسبي لعدد النزلاء حسب المحافظات %



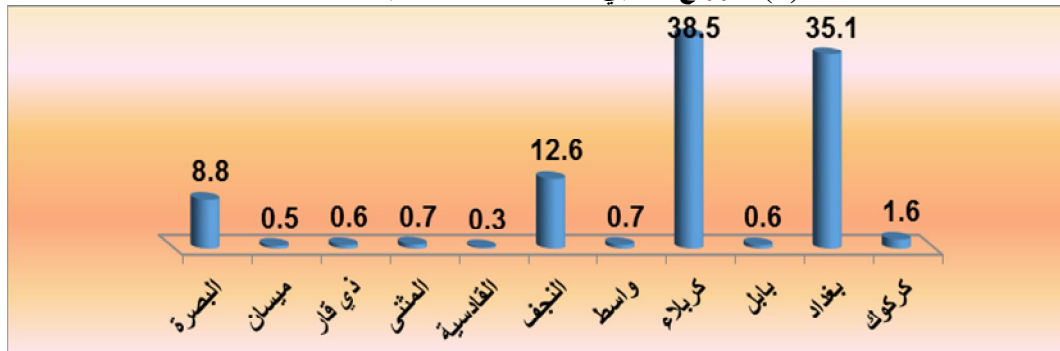
4- بلغ مجموع ليالي المبيت (14294) ألف (سرير/يوم) لسنة 2015 بنسبة زيادة مقارها (0.8 %) عن سنة 2013 حيث بلغ (14059) ألف (سرير/يوم) (جدول 1) ، حيث احتلت محافظة كربلاء أعلى نسبة (46.6 %) ثم محافظة النجف بنسبة (30.4 %) تليها محافظة بغداد بنسبة (13.4 %) تليها محافظة كركوك بنسبة (3.8 %) تليها محافظة البصرة بنسبة (3.4 %) من إجمالي ليالي المبيت كما في جدول (2) .

شكل (4) التوزيع النسبي لمجموع ليالي المبيت حسب المحافظات %



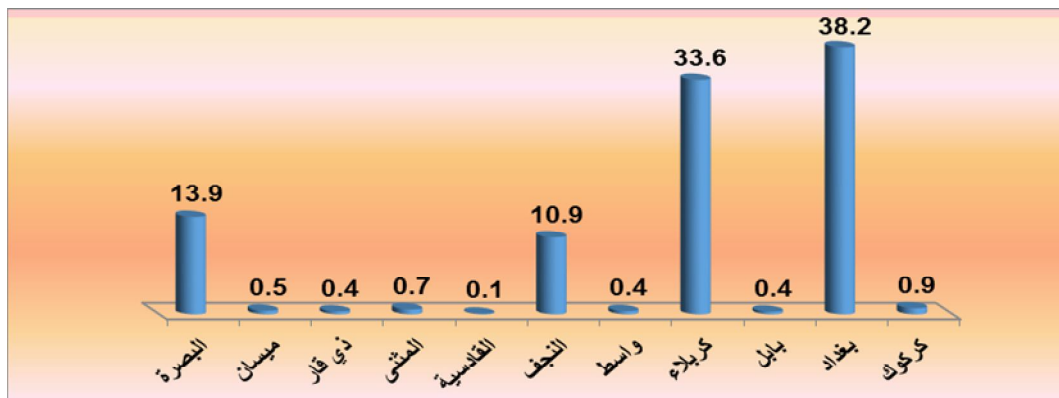
5- بلغ عدد المشتغلين (8182) مشتغلا لسنة 2015 بنسبة انخفاض مقارها (3.7 %) عن سنة 2013 حيث بلغ عدد المشتغلين (8830) مشتغلا (جدول رقم 1) ، حيث احتلت محافظة كربلاء أعلى نسبة (38.5 %) تليها محافظة بغداد بنسبة (35.1 %) تليها محافظة النجف بنسبة (12.6 %) ثم محافظة البصرة بنسبة (8.8 %) من إجمالي عدد المشتغلين كما في جدول (2) .

شكل (5) التوزيع النسبي لعدد المشتغلين حسب المحافظات %



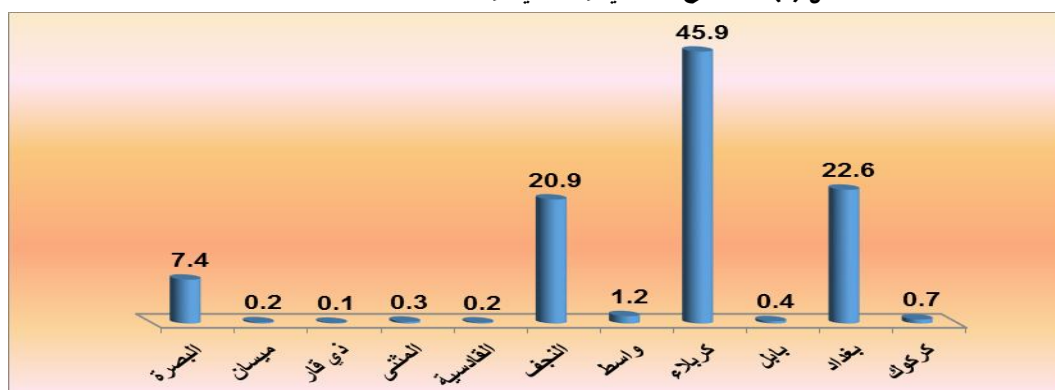
6 - بلغ مجموع الأجور والمزايا المدفوعة (37822) مليون دينار لسنة 2015 وبنسبة انخفاض مقدارها (13.3 %) عن سنة 2013 حيث بلغ مجموع الأجور والمزايا (50297) مليون دينار (جدول رقم 1) ، حيث احتلت محافظة بغداد أعلى نسبة (38.2 %) تليها محافظة كربلاء بنسبة (33.6 %) تليها محافظة البصرة بنسبة (13.9 %) ثم محافظة النجف بنسبة (10.9 %) من إجمالي الأجور والرواتب كما في جدول (2) .

شكل (6) التوزيع النسبي لمجموع الأجور والمزايا المدفوعة حسب المحافظات %



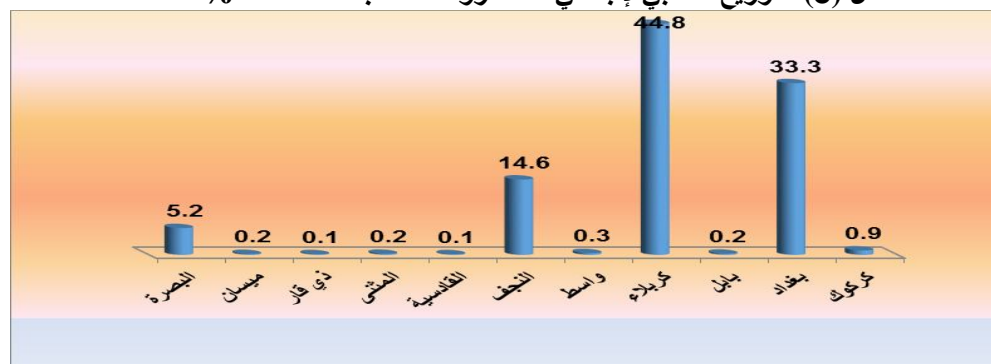
7 - بلغ إجمالي الإيرادات المتحققة (417199) مليون دينار لسنة 2015 وبنسبة زيادة مقدارها (26.3%) عن سنة 2013 حيث بلغت الإيرادات (261392) مليون دينار جدول (1) ، حيث احتلت محافظة كربلاء أعلى نسبة (45.9%) تليها محافظة بغداد بنسبة (22.6 %) تليها محافظة النجف بنسبة (20.9 %) وتليها محافظة البصرة (7.4 %) من إجمالي الإيرادات المتحققة كما في جدول (2) .

شكل (7) التوزيع النسبي لإجمالي الإيرادات حسب المحافظات %



8 - بلغ إجمالي المصروفات (99975) مليون دينار لسنة 2015 و بنسبة زيادة مقدارها (20.0 %) عن سنة 2013 حيث بلغت المصروفات (69390) مليون دينار جدول (1)، حيث احتلت محافظة كربلاء أعلى نسبة مصروفات مقدارها (44.8 %) تليها محافظة بغداد بنسبة (33.3%) تليها محافظة النجف بنسبة (14.6%) تليها محافظة البصرة بنسبة (5.2%) من إجمالي المصروفات كما في جدول (2) .

شكل (8) التوزيع النسبي لإجمالي المصروفات حسب المحافظات %



المؤشرات الاجمالية لنشاط الفنادق ومجمعات الايواء السياحي ونسب التغيير للمدة 2015-2004

Gross indicators of hotels and tourist accommodation complexes activity and rate of change for 2004- 2015

Table . (1)

جدول (1)

السنة	عدد الفنادق ومجمعات الايواء السياحي	معدل التغيير السنوي %	عدد المشتغلين	معدل التغيير السنوي %	مجموع الاجور والمزايا (مليون دينار)	معدل التغيير السنوي %	عدد النزلاء (بالالف)	معدل التغيير السنوي %	عدد ليالي المبيت (بالالف)	معدل التغيير السنوي %	مجموع الإيرادات (مليون دينار)	معدل التغيير السنوي %	مجموع المصروفات (مليون دينار)	معدل التغيير السنوي %
year	Number of hotels and tourism resorts	Annual change rate %	Number of employees	Annual change rate %	Total of wages and advantages (million dinar)	Annual change rate %	Number of guests (000)	Annual change rate %	Number of overnight stays (000)	Annual change rate %	Total revenues (million dinar)	Annual change rate %	Total expenses (million dinar)	Annual change rate %
2004	838	-	5659	-	4506	-	1878	-	4249	-	46655	-	13879	-
2005	715	-14.7	4789	-15.4	9885	119.4	2003	6.7	3893	6.7	34224	-8.4	13049	-26.6
2006	505	-29.4	3349	-30.1	5638	-43.0	1434	-28.4	3928	-28.4	48740	0.9	10514	42.4
2007	492	-2.6	4574	36.6	12163	115.7	2490	73.6	4076	73.6	63768	3.8	11744	30.8
2009	662	16.0	6065	15.2	22225	35.2	2270	-4.5	6276	-4.5	119035	24.1	23446	36.6
2010	751	13.4	6071	0.1	25438	14.5	3050	34.4	8943	34.4	144854	42.5	30172	21.7
2011	929	23.7	7109	17.1	25577	0.5	3874	27.0	10526	27.0	176273	17.7	53471	21.7
2012	1084	16.7	7491	5.4	32454	26.9	4474	15.5	12176	15.5	211492	15.7	64943	20.0
2013	1267	16.9	8830	17.9	50297	55.0	6321	41.3	14059	41.3	261392	15.5	69390	23.6
2015	1296	1.1	8182	-3.7	37822	-13.3	4922	-11.8	14294	-11.8	417199	0.8	99975	26.3



المؤشرات الاجمالية لنشاط الفنادق ومجمعات الايواء السياحي حسب المحافظات لسنة 2015

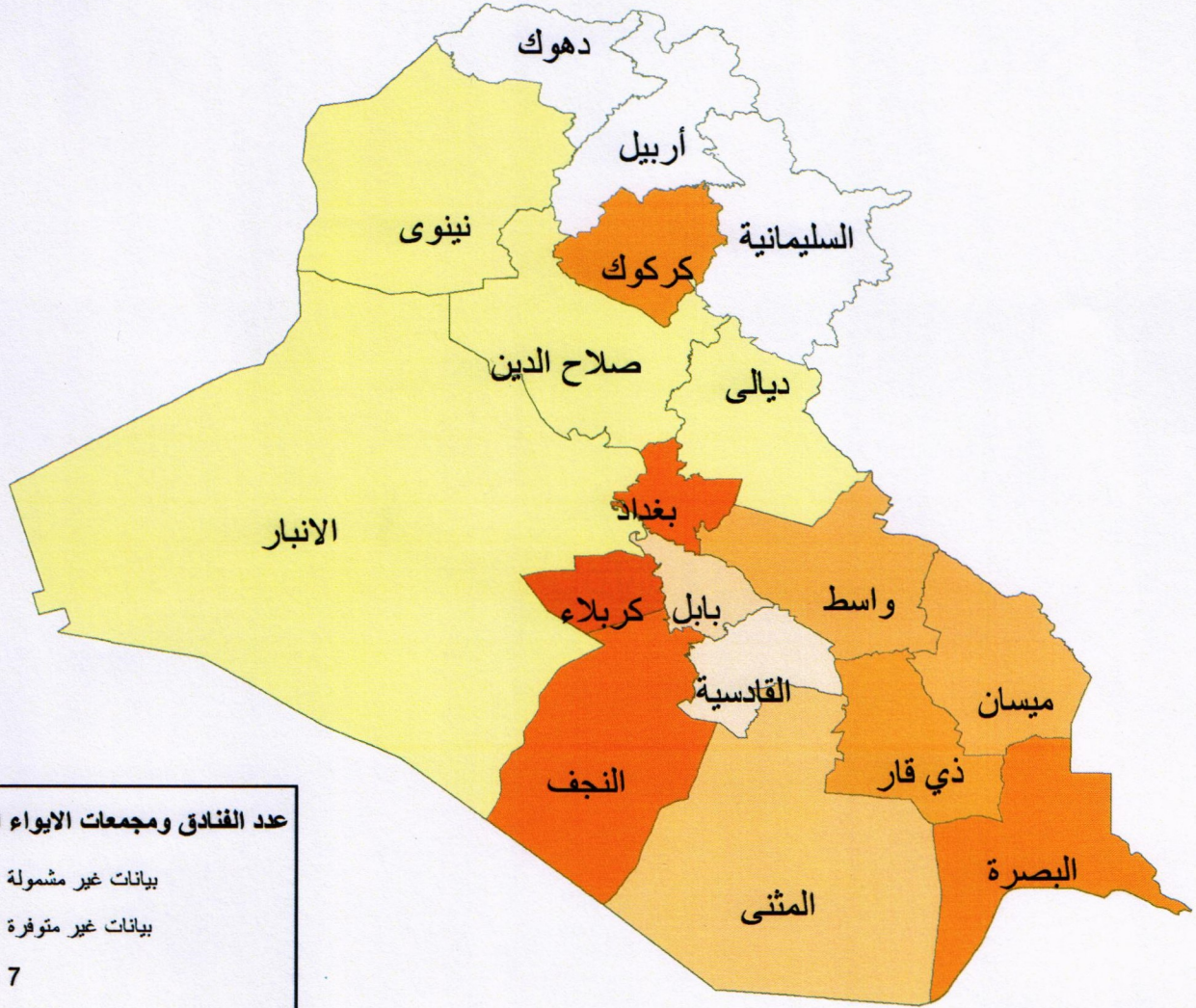
Gross indicators of hotels and tourism resorts activity by governorate for 2015

Table. (2)

جدول (2)

Governorate	النسبة %	مجموع المصروفات (مليون دينار)	النسبة %	مجموع الإيرادات (مليون دينار)	النسبة %	عدد ليالي المبيت	النسبة %	عدد النزلاء	النسبة %	مجموع الاجور والمزايا (مليون دينار)	النسبة %	عدد المشتغلين	النسبة %	عدد الفنادق ومجمعات الايواء السياحي	المحافظة
	Percentage %	Total expenses (million dinar)	Percentage %	Total revenues (million dinar)	Percentage %	Number of overnight stays	Percentage %	Number of guests	Percentage %	Total wages and benefits (million dinar)	Percentage %	Number of employees	Percentage %	Number of hotels and tourist accommodation complexes	
Kirkuk	0.9	867	0.7	2839	3.8	545342	2.0	96844	0.9	323	1.6	131	2.8	36	كركوك
Baghdad	33.3	33280	22.6	94240	13.4	1919482	28.9	1422384	38.2	14467	35.1	2873	23.1	299	بغداد
Babylon	0.2	236	0.4	1611	0.1	18840	0.4	17816	0.4	140	0.6	50	0.6	8	بابل
Kerbela	44.8	44769	45.9	191551	46.6	6663670	52.0	2557623	33.6	12698	38.5	3146	46.5	602	كربلاء
Wasit	0.3	341	1.2	5203	1.0	146599	0.2	8541	0.4	170	0.7	54	0.8	10	واسط
Al-Najaf	14.6	14610	20.9	87383	30.4	4344564	10.0	490632	10.9	4141	12.6	1033	19.1	247	النجف
Al-Qadisiya	0.1	136	0.2	740	0.3	42078	0.8	39064	0.1	35	0.3	21	0.5	7	القادسية
Al-Muthanna	0.2	213	0.3	1282	0.3	46185	0.1	7045	0.7	258	0.7	61	0.7	9	المتن
Thi-Qar	0.1	137	0.1	508	0.2	32396	0.3	14994	0.4	152	0.6	52	0.9	12	ذي قار
Missan	0.2	183	0.2	889	0.3	43049	0.7	34714	0.5	189	0.5	42	0.8	10	ميسان
Al-Basrah	5.2	5203	7.4	30953	3.4	492232	4.7	232158	13.9	5250	8.8	719	4.3	56	البصرة
Total	100	99975	100	417199	100	14294437	100	4921815	100	37823	100	8182	100	1296	المجموع

# عدد الفنادق ومجمعات الايواء السياحي حسب المحافظات لسنة ٢٠١٥

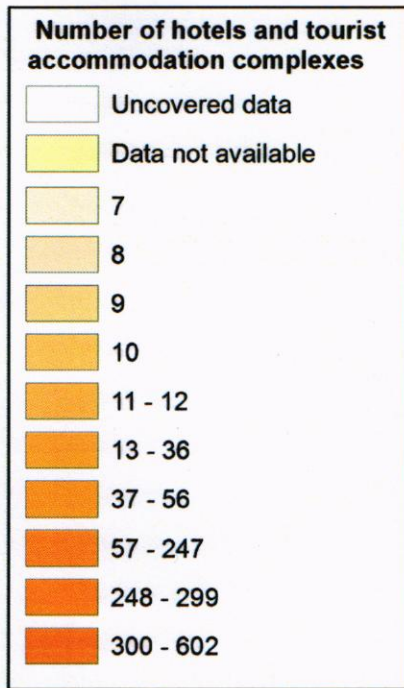
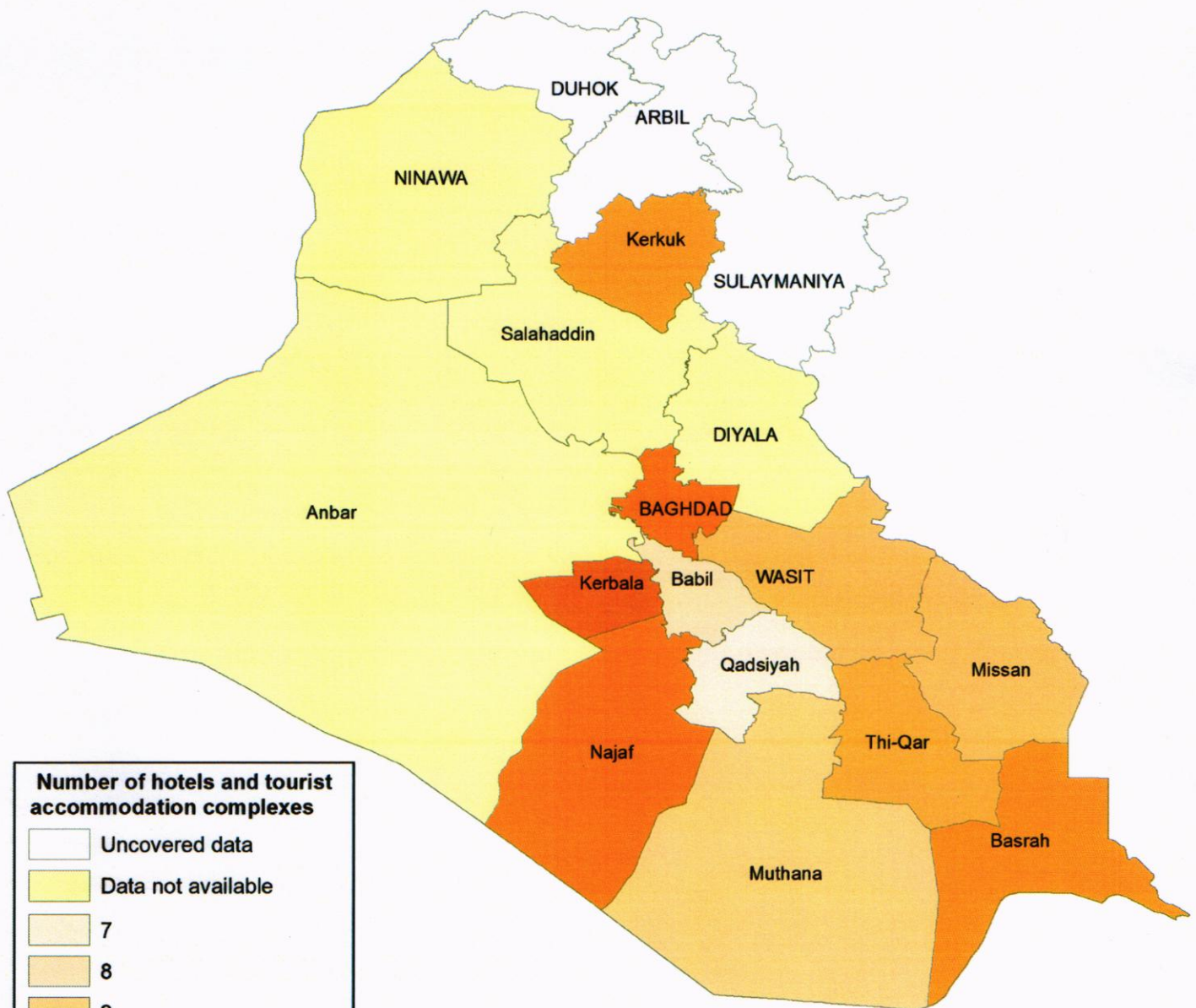


## عدد الفنادق ومجمعات الايواء السياحي

بيانات غير مشمولة
بيانات غير متوفرة
7
8
9
10
11 - 12
13 - 36
37 - 56
57 - 247
248 - 299
300 - 602

انتاج مركز نظم المعلومات الجغرافية  
مصدر البيانات مديرية احصاءات التجارة  
لم تتوفر بيانات للمحافظات نينوى ، صلاح الدين ، الانبار ، ديالى بسبب الظروف الامنية

# Number of hotels and tourist accommodation complexes by Governorate year 2015



GIS Production  
Data source : Trade statistics Directorate

Data are not available for Govnorates( Ninawa , Salahaddin , Anbar , Diyala ) due to unsafe situation

عدد الفنادق والشقق والدور في المجمعات السياحية حسب درجة التصنيف والقطاع والمحافظه لسنة 2015

Number of hotels, apartments and houses in tourism resorts complexes by classification , sector and governorate for 2015

Table. (3) Follow

جدول (3) يتبع

Governorate	Tourism facility	Sector	المجموع	خامسة ( شعبي )	رابعة نجمة واحدة	ثالثة نجمتان	ثانية ثلاث نجوم	اولى اربع نجوم	ممتاز خمس نجوم	القطاع	نوع المرفق	اسم المحافظة
			Total	Fifth class popular	Fourth class 1 star	Third class 2 star	Second class 3 star	First class 4 star	Upscale luxury 5 star			
Kirkuk	Hotels	Public	0	0	0	0	0	0	0	عام	فندق	كركوك
		Private	36	27	1	1	5	2	0	خاص		
		Mixed	0	0	0	0	0	0	0	مختلط		
		Total	36	27	1	1	5	2	0	مجموع		
Baghdad	Hotels	Public	1	0	0	0	0	0	1	عام	فندق	بغداد
		Private	294	171	17	54	32	19	1	خاص		
		Mixed	4	0	0	0	0	0	4	مختلط		
		Total	299	171	17	54	32	19	6	مجموع		
Babylon	Hotels	Public	0	0	0	0	0	0	0	عام	فندق	بابل
		Private	8	2	1	1	4	0	0	خاص		
		Mixed	0	0	0	0	0	0	0	مختلط		
		Total	8	2	1	1	4	0	0	مجموع		
Kerbela	Hotels	Public	0	0	0	0	0	0	0	عام	فندق	كربلاء
		Private	602	177	142	132	139	11	1	خاص		
		Mixed	0	0	0	0	0	0	0	مختلط		
		Total	602	177	142	132	139	11	1	مجموع		

عدد الفنادق والشقق والدور في المجمعات السياحية حسب درجة التصنيف والقطاع والمحافظه لسنة 2015

Number of hotels, apartments and houses in tourism resorts complexes by classification , sector and governorate for 2015

Con.Table. (3) Follow

تابع جدول (3) يتبع

Governorate	Tourism facility	Sector	المجموع	خامسة ( شعبي )	رابعة نجمة واحدة	ثلاثة نجمتان	ثانية ثلاث نجوم	اولى اربع نجوم	ممتاز خمس نجوم	القطاع	نوع المرفق	اسم المحافظة
			Total	Fifth class popular	Fourth class 1 star	Third class 2 star	Second class 3 star	First class 4 star	Upscale luxury 5 star			
Wasit	Hotels	Public	0	0	0	0	0	0	0	عام	فندق	واسط
		Private	9	7	0	0	1	0	1	خاص		
		Mixed	0	0	0	0	0	0	0	مختلط		
		Total	9	7	0	0	1	0	1	مجموع		
	Apartments	Public	0	0	0	0	0	0	0	عام	شقق	
		Private	1	1	0	0	0	0	0	خاص		
		Mixed	0	0	0	0	0	0	0	مختلط		
		Total	1	1	0	0	0	0	0	مجموع		
	Total	Public	0	0	0	0	0	0	0	عام	المجموع	
		Private	10	8	0	0	1	0	1	خاص		
		Mixed	0	0	0	0	0	0	0	مختلط		
		Total	10	8	0	0	1	0	1	مجموع		
Al-Najar	Hotels	Public	0	0	0	0	0	0	0	عام	فندق	التجف
		Private	247	50	27	99	64	7	0	خاص		
		Mixed	0	0	0	0	0	0	0	مختلط		
		Total	247	50	27	99	64	7	0	مجموع		
Al-Qadisiya	Hotels	Public	0	0	0	0	0	0	0	عام	فندق	القادسية
		Private	7	4	0	1	0	2	0	خاص		
		Mixed	0	0	0	0	0	0	0	مختلط		
		Total	7	4	0	1	0	2	0	مجموع		

عدد الفنادق والشقق والدور في المجمعات السياحية حسب درجة التصنيف والقطاع والمحافظه لسنة 2015

Number of hotels, apartments and houses in tourism resorts complexes by classification , sector and governorate for 2015

Con.Table. (3) Follow

تابع جدول (3) يتبع

Governorate	Tourism facility	Sector	المجموع	خامسة ( شعبي )	رابعة نجمة واحدة	ثلاثة نجمتان	ثانية ثلاث نجوم	اولى اربع نجوم	ممتاز خمس نجوم	القطاع	نوع المرفق	اسم المحافظة
			Total	Fifth class popular	Fourth class 1 star	Third class 2 star	Second class 3 star	First class 4 star	Upscale luxuary 5 star			
Al-Muthanna	Hotels	Public	0	0	0	0	0	0	0	عام	فندق	المثنى
		Private	9	3	0	2	3	1	0	خاص		
		Mixed	0	0	0	0	0	0	0	مختلط		
		Total	9	3	0	2	3	1	0	مجموع		
Thi-Qar	Hotels	Public	0	0	0	0	0	0	0	عام	فندق	ذي قار
		Private	12	10	0	0	1	1	0	خاص		
		Mixed	0	0	0	0	0	0	0	مختلط		
		Total	12	10	0	0	1	1	0	مجموع		
Missan	Hotels	Public	0	0	0	0	0	0	0	عام	فندق	ميسان
		Private	10	6	1	1	1	1	0	خاص		
		Mixed	0	0	0	0	0	0	0	مختلط		
		Total	10	6	1	1	1	1	0	مجموع		
Al-Basrah	Hotels	Public	0	0	0	0	0	0	0	عام	فندق	البصرة
		Private	56	28	3	7	14	2	2	خاص		
		Mixed	0	0	0	0	0	0	0	مختلط		
		Total	56	28	3	7	14	2	2	مجموع		

عدد الفنادق والشقق والدور في المجمعات السياحية حسب درجة التصنيف والقطاع والمحافظه لسنة 2015

Number of hotels, apartments and houses in tourism resorts complexes by classification , sector and governorate for 2015

Con.Table. (3)

تابع جدول (3)

Governorate	Tourism facility	Sector	المجموع	خامسة (شعبي)	رابعة نجمة واحدة	ثلاثة نجمتان	ثانية ثلاث نجوم	اولى اربع نجوم	ممتاز خمس نجوم	القطاع	نوع المرفق	اسم المحافظة
			Total	Fifth class popular	Fourth class 1 star	Third class 2 star	Second class 3 star	First class 4 star	Upscale luxury 5 star			
Grand total	Hotels	Public	1	0	0	0	0	0	1	عام	فندق	المجموع العام
		Private	1290	485	192	298	264	46	5	خاص		
		Mixed	4	0	0	0	0	0	4	مختلط		
		Total	1295	485	192	298	264	46	10	مجموع		
	Apartments	Public	0	0	0	0	0	0	0	عام	شقق	
		Private	1	1	0	0	0	0	0	خاص		
		Mixed	0	0	0	0	0	0	0	مختلط		
		Total	1	1	0	0	0	0	0	مجموع		
	Total	Public	1	0	0	0	0	0	1	عام	المجموع	
		Private	1291	486	192	298	264	46	5	خاص		
		Mixed	4	0	0	0	0	0	4	مختلط		
		Total	1296	486	192	298	264	46	10	مجموع		

عدد الفنادق ومجمعات الايواء السياحي حسب المحافظة والكيان القانوني والقطاع لسنة 2015

Number of hotels, tourism resorts complexes by governorate, legal entity and sector for 2015

Table . (4) Follow

جدول (4) يتبع

Governorate	Sector	مجموع المرافق السياحية	عدد المجمعات للدور	عدد المجمعات للشقق	عدد الفنادق	المجموع	قطاع خاص				قطاع عام	القطاع	المحافظة
		Total	Number of complexes for homes	Number of complexes for apartments	Number of hotels	Total	ش ذ.م.م	ش.تضامنية	ش.مساهمة	فردى	Public sector		
							Private sector	With limited liability w.l.l	Partnership	Joint stock company			
Kirkuk	Public	0	0	0	0	0	0	0	0	0	0	عام	كركوك
	Private	36	0	0	36	36	0	0	0	36	0	خاص	
	Mixed	0	0	0	0	0	0	0	0	0	0	مختلط	
	Total	36	0	0	36	36	0	0	0	36	0	مجموع	
Baghdad	Public	1	0	0	1	1	0	0	0	0	1	عام	بغداد
	Private	294	0	0	294	294	0	0	3	291	0	خاص	
	Mixed	4	0	0	4	4	1	0	3	0	0	مختلط	
	Total	299	0	0	299	299	1	0	6	291	1	مجموع	
Babylon	Public	0	0	0	0	0	0	0	0	0	0	عام	بابل
	Private	8	0	0	8	8	0	0	0	8	0	خاص	
	Mixed	0	0	0	0	0	0	0	0	0	0	مختلط	
	Total	8	0	0	8	8	0	0	0	8	0	مجموع	



عدد الفنادق ومجمعات الايواء السياحي حسب المحافظة والكيان القانوني والقطاع لسنة 2015

Number of hotels, tourism resorts complexes by governorate, legal entity and sector for 2015

Con.Table . (4) Follw

تابع جدول (4) يتبع

Governorate	Sector	مجموع المرافق السياحية	عدد المجمعات للدور	عدد المجمعات للشقق	عدد الفنادق	المجموع	قطاع خاص				قطاع عام	القطاع	المحافظة
		Total	Number of complexes for homes	Number of complexes for apartments	Number of hotels	Total	ش ذ.م.م	ش.تضامنية	ش.مساهمة	فردى	Public sector		
							Private sector	With limited liability w.l.l	Partne-rship	Joint stock company			
Kerbela	Public	0	0	0	0	0	0	0	0	0	0	عام	كربلاء
	Private	602	0	0	602	602	0	0	1	601	0	خاص	
	Mixed	0	0	0	0	0	0	0	0	0	0	مختلط	
	Total	602	0	0	602	602	0	0	1	601	0	مجموع	
Wasit	Public	0	0	0	0	0	0	0	0	0	0	عام	واسط
	Private	10	0	1	9	10	0	0	0	10	0	خاص	
	Mixed	0	0	0	0	0	0	0	0	0	0	مختلط	
	Total	10	0	1	9	10	0	0	0	10	0	مجموع	
Al-Najaf	Public	0	0	0	0	0	0	0	0	0	0	عام	النجف
	Private	247	0	0	247	247	0	0	1	246	0	خاص	
	Mixed	0	0	0	0	0	0	0	0	0	0	مختلط	
	Total	247	0	0	247	247	0	0	1	246	0	مجموع	

عدد الفنادق ومجمعات الايواء السياحي حسب المحافظة والكيان القانوني والقطاع لسنة 2015

Number of hotels, tourism resorts complexes by governorate, legal entity and sector for 2015

Con.Table . (4) Follow

تابع جدول (4) يتبع

Governorate	Sector	مجموع المرافق السياحية	عدد المجمعات للدور	عدد المجمعات للشقق	عدد الفنادق	المجموع	قطاع خاص				قطاع عام	القطاع	المحافظة
		Total	Number of complexes for homes	Number of complexes for apartments	Number of hotels	Total	ش ذ.م.م	ش.تضامنية	ش.مساهمة	فردى			
							With limited liability w.l.l	Partne-rship	Joint stock company	Individual	Public sector		
Al-Qadisiya	Public	0	0	0	0	0	0	0	0	0	0	عام	القادسية
	Private	7	0	0	7	7	0	0	0	7	0	خاص	
	Mixed	0	0	0	0	0	0	0	0	0	0	مختلط	
	Total	7	0	0	7	7	0	0	0	7	0	مجموع	
Al-Muthanna	Public	0	0	0	0	0	0	0	0	0	0	عام	المثنى
	Private	9	0	0	9	9	0	0	0	9	0	خاص	
	Mixed	0	0	0	0	0	0	0	0	0	0	مختلط	
	Total	9	0	0	9	9	0	0	0	9	0	مجموع	
Thi-Qar	Public	0	0	0	0	0	0	0	0	0	0	عام	ذي قار
	Private	12	0	0	12	12	0	0	0	12	0	خاص	
	Mixed	0	0	0	0	0	0	0	0	0	0	مختلط	
	Total	12	0	0	12	12	0	0	0	12	0	مجموع	

عدد الفنادق ومجمعات الايواء السياحي حسب المحافظة والكيان القانوني والقطاع لسنة 2015

Number of hotels, tourism resorts complexes by governorate, legal entity and sector for 2015

Con.Table . (4)

تابع جدول (4)

Governorate	Sector	مجموع المرافق السياحية	عدد المجمعات للدور	عدد المجمعات للشقق	عدد الفنادق	المجموع	قطاع خاص				قطاع عام	القطاع	المحافظة
		Total	Number of complexes for homes	Number of complexes for apartments	Number of hotels	Total	ش.ذ.م.م	ش.تضامنية	ش.مساهمة	فردى			
							Private sector	Public sector					
							With limited liability w.l.l	Partnership	Joint stock company	Individual	Public sector		
Missan	Public	0	0	0	0	0	0	0	0	0	0	عام	ميسان
	Private	10	0	0	10	10	0	0	0	10	0	خاص	
	Mixed	0	0	0	0	0	0	0	0	0	0	مختلط	
	Total	10	0	0	10	10	0	0	0	10	0	مجموع	
Al-Basrah	Public	0	0	0	0	0	0	0	0	0	0	عام	البيصرة
	Private	56	0	0	56	56	1	2	1	52	0	خاص	
	Mixed	0	0	0	0	0	0	0	0	0	0	مختلط	
	Total	56	0	0	56	56	1	2	1	52	0	مجموع	
Grand total	Public	1	0	0	1	1	0	0	0	0	1	عام	المجموع العام
	Private	1291	0	1	1290	1291	1	2	6	1282	0	خاص	
	Mixed	4	0	0	4	4	1	0	3	0	0	مختلط	
	Total	1296	0	1	1295	1296	2	2	9	1282	1	مجموع	

عدد الفنادق ومجمعات الايواء السياحي حسب المحافظة ودرجة التصنيف وتوفير اجازة ممارسة مهنة لسنة 2015

Number of hotels, tourism resorts complexes by governorate, classification rate and provision of occupation license for 2015

Table. (5) Follow

جدول (5) يتبع

Governorate	Facility	Rate	المجموع	عدم توفر اجازة ممارسة مهنة	توفر اجازة ممارسة مهنة	درجة التصنيف	نوع المرفق	اسم المحافظة
			Total	No license	License			
Kirkuk	Hotel	Luxuary 5 star	0	0	0	ممتاز خمس نجوم	فندق	كركوك
		First 4 star	2	0	2	اولسى اربع نجوم		
		Second 3 star	5	0	5	ثانية ثلاث نجوم		
		Third 2 star	1	0	1	ثالثة نجمتان		
		Fourth 1 star	1	0	1	رابعة نجمة واحدة		
		Fifth (popular)	27	0	27	خامسة ( شعبي )		
		Total	36	0	36	المجموع		
Baghdad	Hotel	Luxuary 5 star	6	1	5	ممتاز خمس نجوم	فندق	بغداد
		First 4 star	19	0	19	اولسى اربع نجوم		
		Second 3 star	32	1	31	ثانية ثلاث نجوم		
		Third 2 star	54	0	54	ثالثة نجمتان		
		Fourth 1 star	17	0	17	رابعة نجمة واحدة		
		Fifth (popular)	171	10	161	خامسة ( شعبي )		
		Total	299	12	287	المجموع		
Babylon	Hotel	Luxuary 5 star	0	0	0	ممتاز خمس نجوم	فندق	بابل
		First 4 star	0	0	0	اولسى اربع نجوم		
		Second 3 star	4	0	4	ثانية ثلاث نجوم		
		Third 2 star	1	0	1	ثالثة نجمتان		
		Fourth 1 star	1	0	1	رابعة نجمة واحدة		
		Fifth (popular)	2	2	0	خامسة ( شعبي )		
		Total	8	2	6	المجموع		

عدد الفنادق ومجمعات الايواء السياحي حسب المحافظة ودرجة التصنيف وتوفر اجازة ممارسة مهنة لسنة 2015

Number of hotels, tourism resorts complexes by governorate, classification rate and provision of occupation license for 2015

Con.Table. (5) Follow

تابع جدول (5) يتبع

Governorate	Facility	Rate	المجموع	عدم توفر اجازة ممارسة مهنة	توفر اجازة ممارسة مهنة	درجة التصنيف	نوع المرفق	اسم المحافظة
			Total	No license	License			
Kerbela	Hotel	Luxuary 5 star	1	0	1	ممتاز خمس نجوم	فندق	كربلاء
		First 4 star	11	0	11	اولسى اربع نجوم		
		Second 3 star	139	0	139	ثانية ثلاث نجوم		
		Third 2 star	132	0	132	ثالثة نجمتان		
		Fourth 1 star	142	0	142	رابعة نجمة واحدة		
		Fifth (popular)	177	10	167	خامسة ( شعبي )		
		Total	602	10	592	المجموع		
Wasit	Hotel	Luxuary 5 star	1	0	1	ممتاز خمس نجوم	فندق	واسط
		First 4 star	0	0	0	اولسى اربع نجوم		
		Second 3 star	1	1	0	ثانية ثلاث نجوم		
		Third 2 star	0	0	0	ثالثة نجمتان		
		Fourth 1 star	0	0	0	رابعة نجمة واحدة		
		Fifth (popular)	7	3	4	خامسة ( شعبي )		
		Total	9	4	5	المجموع		
	Apartment	Luxuary 5 star	0	0	0	ممتاز خمس نجوم	شقة	
		First 4 star	0	0	0	اولسى اربع نجوم		
		Second 3 star	0	0	0	ثانية ثلاث نجوم		
		Third 2 star	0	0	0	ثالثة نجمتان		
		Fourth 1 star	0	0	0	رابعة نجمة واحدة		
		Fifth (popular)	1	1	0	خامسة ( شعبي )		
	Total	1	1	0	المجموع			
	Total	Luxuary 5 star	1	0	1	ممتاز خمس نجوم	المجموع	
		First 4 star	0	0	0	اولسى اربع نجوم		
		Second 3 star	1	1	0	ثانية ثلاث نجوم		
		Third 2 star	0	0	0	ثالثة نجمتان		
		Fourth 1 star	0	0	0	رابعة نجمة واحدة		
Fifth (popular)		8	4	4	خامسة ( شعبي )			
Total		10	5	5	المجموع			

عدد الفنادق ومجمعات الايواء السياحي حسب المحافظة ودرجة التصنيف وتوفر اجازة ممارسة مهنة لسنة 2015

Number of hotels, tourism resorts complexes by governorate, classification rate and provision of occupation license for 2015

Con.Table. (5) Follow

تابع جدول (5) يتبع

Governorate	Facility	Rate	المجموع	عدم توفر اجازة ممارسة مهنة	توفر اجازة ممارسة مهنة	درجة التصنيف	نوع المرفق	اسم المحافظة
			Total	No license	License			
Al-Najaf	Hotel	Luxuary 5 star	0	0	0	ممتاز خمس نجوم	فندق	النجف
		First 4 star	7	0	7	اولسى اربع نجوم		
		Second 3 star	64	0	64	ثانية ثلاث نجوم		
		Third 2 star	99	0	99	ثالثة نجمتان		
		Fourth 1 star	27	0	27	رابعة نجمة واحدة		
		Fifth (popular)	50	2	48	خامسة ( شعبي )		
		Total	247	2	245	المجموع		
Al-Qadisiya	Hotel	Luxuary 5 star	0	0	0	ممتاز خمس نجوم	فندق	القادسية
		First 4 star	2	0	2	اولسى اربع نجوم		
		Second 3 star	0	0	0	ثانية ثلاث نجوم		
		Third 2 star	1	0	1	ثالثة نجمتان		
		Fourth 1 star	0	0	0	رابعة نجمة واحدة		
		Fifth (popular)	4	0	4	خامسة ( شعبي )		
		Total	7	0	7	المجموع		
Al-Muthanna	Hotel	Luxuary 5 star	0	0	0	ممتاز خمس نجوم	فندق	المثنى
		First 4 star	1	0	1	اولسى اربع نجوم		
		Second 3 star	3	0	3	ثانية ثلاث نجوم		
		Third 2 star	2	0	2	ثالثة نجمتان		
		Fourth 1 star	0	0	0	رابعة نجمة واحدة		
		Fifth (popular)	3	1	2	خامسة ( شعبي )		
		Total	9	1	8	المجموع		

عدد الفنادق ومجمعات الايواء السياحي حسب المحافظة ودرجة التصنيف وتوفر اجازة ممارسة مهنة لسنة 2015

Number of hotels, tourism resorts complexes by governorate, classification rate and provision of occupation license for 2015

Con.Table. (5) Follow

تابع جدول (5) يتبع

Governorate	Facility	Rate	المجموع	عدم توفر اجازة ممارسة مهنة	توفر اجازة ممارسة مهنة	درجة التصنيف	نوع المرفق	اسم المحافظة
			Total	No license	License			
Thi-Qar	Hotel	Luxuary 5 star	0	0	0	ممتاز خمس نجوم	فندق	ذي قار
		First 4 star	1	0	1	اولسى اربع نجوم		
		Second 3 star	1	0	1	ثانية ثلاث نجوم		
		Third 2 star	0	0	0	ثالثة نجمتان		
		Fourth 1 star	0	0	0	رابعة نجمة واحدة		
		Fifth (popular)	10	4	6	خامسة ( شعبي )		
		Total	12	4	8	المجموع		
Missan	Hotel	Luxuary 5 star	0	0	0	ممتاز خمس نجوم	فندق	ميسان
		First 4 star	1	0	1	اولسى اربع نجوم		
		Second 3 star	1	1	0	ثانية ثلاث نجوم		
		Third 2 star	1	0	1	ثالثة نجمتان		
		Fourth 1 star	1	0	1	رابعة نجمة واحدة		
		Fifth (popular)	6	0	6	خامسة ( شعبي )		
		Total	10	1	9	المجموع		
Al-Basrah	Hotel	Luxuary 5 stars	2	0	2	ممتاز خمس نجوم	فندق	البصرة
		First 4 stars	2	0	2	اولسى اربع نجوم		
		Second 3 stars	14	0	14	ثانية ثلاث نجوم		
		Third 2 stars	7	0	7	ثالثة نجمتان		
		Fourth 1 star	3	0	3	رابعة نجمة واحدة		
		Fifth (popular)	28	18	10	خامسة ( شعبي )		
		Total	56	18	38	المجموع		

عدد الفنادق ومجمعات الايواء السياحي حسب المحافظة ودرجة التصنيف وتوفير اجازة ممارسة مهنة لسنة 2015

Number of hotels, tourism resorts complexes by governorate, classification rate and provision of occupation license for 2015

Con.Table. (5)

تابع جدول (5)

Governorate	Facility	Rate	المجموع	عدم توفر اجازة ممارسة مهنة	توفر اجازة ممارسة مهنة	درجة التصنيف	نوع المرفق	اسم المحافظة
			Total	No license	License			
Grand total	Hotel	Luxuary 5 star	10	1	9	ممتاز خمس نجوم	فندق	المجموع العام
		First 4 star	46	0	46	اولسى اربع نجوم		
		Second 3 star	264	3	261	ثانية ثلاث نجوم		
		Third 2 star	298	0	298	ثالثة نجمتان		
		Fourth 1 star	192	0	192	رابعة نجمة واحدة		
		Fifth (popular)	485	50	435	خامسة ( شعبي )		
		Total	1295	54	1241	المجموع		
	Apartment	Luxuary 5 star	0	0	0	ممتاز خمس نجوم	شقة	
		First 4 star	0	0	0	اولسى اربع نجوم		
		Second 3 star	0	0	0	ثانية ثلاث نجوم		
		Third 2 star	0	0	0	ثالثة نجمتان		
		Fourth 1 star	0	0	0	رابعة نجمة واحدة		
		Fifth (popular)	1	1	0	خامسة ( شعبي )		
		Total	1	1	0	المجموع		
	Total	Luxuary 5 star	10	1	9	ممتاز خمس نجوم	المجموع	
		First 4 star	46	0	46	اولسى اربع نجوم		
		Second 3 star	264	3	261	ثانية ثلاث نجوم		
		Third 2 star	298	0	298	ثالثة نجمتان		
		Fourth 1 star	192	0	192	رابعة نجمة واحدة		
		Fifth (popular)	486	51	435	خامسة ( شعبي )		
		Total	1296	55	1241	المجموع		



عدد الفنادق ومجمعات الايواء السياحي حسب المحافظة ودرجة التصنيف وتوفر الاجازة الصحية ونافذيته لسنة 2015

Number of hotels and tourism resort complexes by governorate, classification rate and health license provision and validity for 2015

Table . (6) Follow

جدول (6) يتبع

Governorate	Facility	Rate	اجازة صحية غير نافذة	اجازة صحية نافذة	عدم توفر الاجازة الصحية	توفر الاجازة الصحية	درجة التصنيف	نوع المرفق	اسم المحافظة
			Invalid	Valid	No Health license	Health license			
Kirkuk	Hotel	Luxuary 5 star	0	0	0	0	ممتاز خمس نجوم	فندق	كركوك
		First 4 star	2	0	0	2	اولى اربع نجوم		
		Second 3 star	5	0	0	5	ثانية ثلاث نجوم		
		Thirhd 2 star	1	0	0	1	ثلاثة نجمتان		
		Fourth 1 star	1	0	0	1	رابعة نجمة واحدة		
		Fifth (popular)	27	0	0	27	خامسة ( شعبي )		
		Total	36	0	0	36	المجموع		
Baghdad	Hotel	Luxuary 5 star	1	5	0	6	ممتاز خمس نجوم	فندق	بغداد
		First 4 star	0	19	0	19	اولى اربع نجوم		
		Second 3 star	3	28	1	31	ثانية ثلاث نجوم		
		Thirhd 2 star	11	43	0	54	ثلاثة نجمتان		
		Fourth 1 star	9	8	0	17	رابعة نجمة واحدة		
		Fifth (popular)	40	131	0	171	خامسة ( شعبي )		
		Total	64	234	1	298	المجموع		
Babylon	Hotel	Luxuary 5 star	0	0	0	0	ممتاز خمس نجوم	فندق	بابل
		First 4 star	0	0	0	0	اولى اربع نجوم		
		Second 3 star	1	3	0	4	ثانية ثلاث نجوم		
		Thirhd 2 star	0	1	0	1	ثلاثة نجمتان		
		Fourth 1 star	0	1	0	1	رابعة نجمة واحدة		
		Fifth (popular)	2	0	0	2	خامسة ( شعبي )		
		Total	3	5	0	8	المجموع		

عدد الفنادق ومجمعات الايواء السياحي حسب المحافظة ودرجة التصنيف وتوفر الاجازة الصحية ونافذته لسنة 2015

Number of hotels and tourism resort complexes by governorate, classification rate and health license provision and validity for 2015

Con.Table . (6) Follow

تابع جدول (6) يتبع

Governorate	Facility	Rate	اجازة صحية غير نافذة	اجازة صحية نافذة	عدم توفر الاجازة الصحية	توفر الاجازة الصحية	درجة التصنيف	نوع المرفق	اسم المحافظة
			Invalid	Valid	No Health license	Health license			
Kerbela	Hotel	Luxuary 5 star	0	1	0	1	ممتاز خمس نجوم	فندق	كربلاء
		First 4 star	0	11	0	11	اولسى اربع نجوم		
		Second 3 star	20	119	0	139	ثانية ثلاث نجوم		
		Third 2 star	0	132	0	132	ثلاثة نجمتان		
		Fourth 1 star	10	132	0	142	رابعة نجمة واحدة		
		Fifth (popular)	20	147	10	167	خامسة ( شعبي )		
		Total	50	542	10	592	المجموع		
Wasit	Hotel	Luxuary 5 star	1	0	0	1	ممتاز خمس نجوم	فندق	واسط
		First 4 star	0	0	0	0	اولسى اربع نجوم		
		Second 3 star	1	0	0	1	ثانية ثلاث نجوم		
		Third 2 star	0	0	0	0	ثلاثة نجمتان		
		Fourth 1 star	0	0	0	0	رابعة نجمة واحدة		
		Fifth (popular)	4	3	0	7	خامسة ( شعبي )		
		Total	6	3	0	9	المجموع		
	Apartment	Luxuary 5 star	0	0	0	0	ممتاز خمس نجوم	شقة	
		First 4 star	0	0	0	0	اولسى اربع نجوم		
		Second 3 star	0	0	0	0	ثانية ثلاث نجوم		
		Third 2 star	0	0	0	0	ثلاثة نجمتان		
		Fourth 1 star	0	0	0	0	رابعة نجمة واحدة		
		Fifth (popular)	1	0	0	1	خامسة ( شعبي )		
	Total	1	0	0	1	المجموع			
	Total	Luxuary 5 star	1	0	0	1	ممتاز خمس نجوم	المجموع	
		First 4 star	0	0	0	0	اولسى اربع نجوم		
		Second 3 star	1	0	0	1	ثانية ثلاث نجوم		
		Third 2 star	0	0	0	0	ثلاثة نجمتان		
		Fourth 1 star	0	0	0	0	رابعة نجمة واحدة		
Fifth (popular)		5	3	0	8	خامسة ( شعبي )			
Total		7	3	0	10	المجموع			

عدد الفنادق ومجمعات الايواء السياحي حسب المحافظة ودرجة التصنيف وتوفر الاجازة الصحية ونافذيته لسنة 2015

Number of hotels and tourism resort complexes by governorate, classification rate and health license provision and validity for 2015

Con.Table . (6) Follow

تابع جدول (6) يتبع

Governorate	Facility	Rate	اجازة صحية غير نافذة	اجازة صحية نافذة	عدم توفر الاجازة الصحية	توفر الاجازة الصحية	درجة التصنيف	نوع المرفق	اسم المحافظة
			Invalid	Valid	No Health license	Health license			
Al-Najaf	Hotel	Luxuary 5 star	0	0	0	0	ممتاز خمس نجوم	فندق	النجف
		First 4 star	7	0	0	7	اولسى اربع نجوم		
		Second 3 star	64	0	0	64	ثانية ثلاث نجوم		
		Third 2 star	89	10	0	99	ثلاثة نجمتان		
		Fourth 1 star	24	3	0	27	رابعة نجمة واحدة		
		Fifth (popular)	44	3	3	47	خامسة ( شعبي )		
		Total	228	16	3	244	المجموع		
A-Qadisiya	Hotel	Luxuary 5 star	0	0	0	0	ممتاز خمس نجوم	فندق	القادسية
		First 4 star	0	2	0	2	اولسى اربع نجوم		
		Second 3 star	0	0	0	0	ثانية ثلاث نجوم		
		Third 2 star	0	1	0	1	ثلاثة نجمتان		
		Fourth 1 star	0	0	0	0	رابعة نجمة واحدة		
		Fifth (popular)	0	4	0	4	خامسة ( شعبي )		
		Total	0	7	0	7	المجموع		
Al-Muthanna	Hotel	Luxuary 5 star	0	0	0	0	ممتاز خمس نجوم	فندق	المثنى
		First 4 star	0	1	0	1	اولسى اربع نجوم		
		Second 3 star	1	2	0	3	ثانية ثلاث نجوم		
		Third 2 star	1	1	0	2	ثلاثة نجمتان		
		Fourth 1 star	0	0	0	0	رابعة نجمة واحدة		
		Fifth (popular)	2	0	1	2	خامسة ( شعبي )		
		Total	4	4	1	8	المجموع		

عدد الفنادق ومجمعات الايواء السياحي حسب المحافظة ودرجة التصنيف وتوفر الاجازة الصحية ونافذيته لسنة 2015

Number of hotels and tourism resort complexes by governorate, classification rate and health license provision and validity for 2015

Con.Table . (6) Follow

تابع جدول (6) يتبع

Governorate	Facility	Rate	اجازة صحية غير نافذة	اجازة صحية نافذة	عدم توفر الاجازة الصحية	توفر الاجازة الصحية	درجة التصنيف	نوع المرفق	اسم المحافظة
			Invalid	Valid	No Health license	Health license			
Thi-Qar	Hotel	Luxuary 5 star	0	0	0	0	ممتاز خمس نجوم	فندق	ذي قار
		First 4 star	0	1	0	1	اولى اربع نجوم		
		Second 3 star	0	1	0	1	ثانية ثلاث نجوم		
		Third 2 star	0	0	0	0	ثلاثة نجمتان		
		Fourth 1 star	0	0	0	0	رابعة نجمة واحدة		
		Fifth (popular)	3	7	0	10	خامسة ( شعبي )		
		Total	3	9	0	12	المجموع		
Missan	Hotel	Luxuary 5 star	0	0	0	0	ممتاز خمس نجوم	فندق	ميسان
		First 4 star	0	1	0	1	اولى اربع نجوم		
		Second 3 star	0	1	0	1	ثانية ثلاث نجوم		
		Third 2 star	0	1	0	1	ثلاثة نجمتان		
		Fourth 1 star	0	1	0	1	رابعة نجمة واحدة		
		Fifth (popular)	0	6	0	6	خامسة ( شعبي )		
		Total	0	10	0	10	المجموع		
Al-Basrah	Hotel	Luxuary 5 stars	0	2	0	2	ممتاز خمس نجوم	فندق	البصرة
		First 4 stars	0	2	0	2	اولى اربع نجوم		
		Second 3 stars	2	10	2	12	ثانية ثلاث نجوم		
		Third 2 stars	1	6	0	7	ثلاثة نجمتان		
		Fourth 1 star	1	2	0	3	رابعة نجمة واحدة		
		Fifth (popular)	5	19	4	24	خامسة ( شعبي )		
		Total	9	41	6	50	المجموع		

عدد الفنادق ومجمعات الايواء السياحي حسب المحافظة ودرجة التصنيف وتوفر الاجازة الصحية ونافذيته لسنة 2015

Number of hotels and tourism resort complexes by governorate, classification rate and health license provision and validity for 2015

Con.Table . (6)

تابع جدول (6)

Governorate	Facility	Rate	اجازة صحية غير نافذة	اجازة صحية نافذة	عدم توفر الاجازة الصحية	توفر الاجازة الصحية	درجة التصنيف	نوع المرفق	اسم المحافظة
			Invalid	Valid	No Health license	Health license			
Grand total	Hotel	Luxury 5 star	2	8	0	10	ممتاز خمس نجوم	فندق	المجموع العام
		First 4 star	9	37	0	46	اولسى اربع نجوم		
		Second 3 star	97	164	3	261	ثانية ثلاث نجوم		
		Third 2 star	103	195	0	298	ثلاثة نجمتان		
		Fourth 1 star	45	147	0	192	رابعة نجمة واحدة		
		Fifth (popular)	147	320	18	467	خامسة ( شعبي )		
		Total	403	871	21	1274	المجموع		
	Apartment	Luxury 5 star	0	0	0	0	ممتاز خمس نجوم	شقة	
		First 4 star	0	0	0	0	اولسى اربع نجوم		
		Second 3 star	0	0	0	0	ثانية ثلاث نجوم		
		Third 2 star	0	0	0	0	ثلاثة نجمتان		
		Fourth 1 star	0	0	0	0	رابعة نجمة واحدة		
		Fifth (popular)	1	0	0	1	خامسة ( شعبي )		
		Total	1	0	0	1	المجموع		
	Total	Luxury 5 star	2	8	0	10	ممتاز خمس نجوم	المجموع	
		First 4 star	9	37	0	46	اولسى اربع نجوم		
		Second 3 star	97	164	3	261	ثانية ثلاث نجوم		
		Third 2 star	103	195	0	298	ثلاثة نجمتان		
		Fourth 1 star	45	147	0	192	رابعة نجمة واحدة		
		Fifth (popular)	148	320	18	468	خامسة ( شعبي )		
		Total	404	871	21	1275	المجموع		

عدد الفنادق ومجمعات الايواء السياحي حسب نوع الخدمة والقطاع والمحافظه لسنة 2015

Number of hotels, tourist accommodation complexes by services type, sector and governorate for 2015

Table. (7) Follow

جدول (7) يتبع

Governorate	Sector	المجموع	لا تقدم خدمات	عدد الفنادق تقدم خدمات	خدمات اخرى	بدالة داخلية	صالة رياضية	صالة الالعاب	الانترنت	خدمات صراف الي	خدمات مصرفية	خدمات ساحات سيارات	خدمات رحلات سياحية	خدمات صالة (منتدى)	خدمات حمام سباحة	خدمات غسل وكوي خدمات	خدمات مشروبات روحية	خدمات طعام	القطاع	المحافظة
		Total	No services	Number of hotels that provide services	Other	Central	Sport hall	Play hall	Internet	ATM	Bank services	Parking services	Tour services	Hall services (forum)	Swimming pool	Laundry	Beverage	Food		
Kirkuk	Public	0	0	0	0	0	0	0	0	0	0	0	0	0	0	0	0	0	عام	كركوك
	Private	36	9	27	3	1	0	0	27	0	0	8	0	0	0	4	0	0	خاص	
	Mixed	0	0	0	0	0	0	0	0	0	0	0	0	0	0	0	0	0	مختلط	
	Total	36	9	27	3	1	0	0	27	0	0	8	0	0	0	4	0	0	مجموع	
Baghdad	Public	1	0	1	1	1	1	1	1	1	1	1	1	1	1	1	1	1	عام	بغداد
	Private	294	64	230	30	43	0	0	219	11	0	5	0	1	0	16	0	37	خاص	
	Mixed	4	0	4	2	2	3	1	4	2	1	4	0	1	4	4	0	4	مختلط	
	Total	299	64	235	33	46	4	2	224	14	2	10	1	3	5	21	1	42	مجموع	
Babylon	Public	0	0	0	0	0	0	0	0	0	0	0	0	0	0	0	0	0	عام	بابل
	Private	8	2	6	0	6	0	0	6	0	0	4	0	4	0	2	0	4	خاص	
	Mixed	0	0	0	0	0	0	0	0	0	0	0	0	0	0	0	0	0	مختلط	
	Total	8	2	6	0	6	0	0	6	0	0	4	0	4	0	2	0	4	مجموع	

عدد الفنادق ومجمعات الايواء السياحي حسب نوع الخدمة والقطاع والمحافظه لسنة 2015

Number of hotels, tourist accommodation complexes by services type, sector and governorate for 2015

Con. Table. (7) Follow

تابع جدول (7) يتبع

Governorate	Sector	المجموع	لا تقدم خدمات	عدد الفنادق تقدم خدمات	خدمات اخرى	بدالة داخلية	صالة رياضية	صالة الالعاب	الانترنت	خدمات صراف الي	خدمات مصرفية	خدمات ساحات سيارات	خدمات رحلات سياحية	خدمات صالة (منتدى)	خدمات حمام سباحة	خدمات غسل وكوي خدمات	خدمات مشروبات روحية	خدمات طعام	القطاع	المحافظة
		Total	No services	Number of hotels that provide services	Other	Central	Sport hall	Play hall	Internet	ATM	Bank services	Parking services	Tour services	Hall services (forum)	Swimming pool	Laundry	Beverage	Food		
Kerbela	Public	0	0	0	0	0	0	0	0	0	0	0	0	0	0	0	0	0	عام	كربلاء
	Private	602	1	601	10	165	0	0	597	22	1	1	0	1	1	191	0	21	خاص	
	Mixed	0	0	0	0	0	0	0	0	0	0	0	0	0	0	0	0	0	مختلط	
	Total	602	1	601	10	165	0	0	597	22	1	1	0	1	1	191	0	21	مجموع	
Wasit	Public	0	0	0	0	0	0	0	0	0	0	0	0	0	0	0	0	0	عام	واسط
	Private	10	2	8	0	2	0	0	8	0	0	2	0	1	0	2	0	2	خاص	
	Mixed	0	0	0	0	0	0	0	0	0	0	0	0	0	0	0	0	0	مختلط	
	Total	10	2	8	0	2	0	0	8	0	0	2	0	1	0	2	0	2	مجموع	
Al-Majar	Public	0	0	0	0	0	0	0	0	0	0	0	0	0	0	0	0	0	عام	النجف
	Private	247	1	246	3	107	0	1	239	10	0	0	0	0	0	46	0	0	خاص	
	Mixed	0	0	0	0	0	0	0	0	0	0	0	0	0	0	0	0	0	مختلط	
	Total	247	1	246	3	107	0	1	239	10	0	0	0	0	0	46	0	0	مجموع	

عدد الفنادق ومجمعات الايواء السياحي حسب نوع الخدمة والقطاع والمحافظه لسنة 2015

Number of hotels, tourist accommodation complexes by services type, sector and governorate for 2015

Con. Table. (7) Follow

تابع جدول (7) يتبع

Governorate	Sector	المجموع	لا تقدم خدمات	عدد الفنادق تقدم خدمات	خدمات اخرى	بدالة داخلية	صالة رياضية	صالة الالعاب	الانترنت	خدمات صراف الي	خدمات مصرفية	خدمات ساحات سيارات	خدمات رحلات سياحية	خدمات صالة (منتدى)	خدمات حمام سباحة	خدمات غسل وكوي خدمات	خدمات مشروبات روحية	خدمات طعام	القطاع	المحافظة
		Total	No services	Number of hotels that provide services	Other	Central	Sport hall	Play hall	Internet	ATM	Bank services	Parking services	Tour services	Hall services (forum)	Swimming pool	Laundry	Beverage	Food		
Al-Qadisiya	Public	0	0	0	0	0	0	0	0	0	0	0	0	0	0	0	0	0	عام	القادسية
	Private	7	5	2	1	0	0	0	2	0	0	1	1	2	0	0	0	1	خاص	
	Mixed	0	0	0	0	0	0	0	0	0	0	0	0	0	0	0	0	0	مختلط	
	Total	7	5	2	1	0	0	0	2	0	0	1	1	2	0	0	0	1	مجموع	
Al-Muthanna	Public	0	0	0	0	0	0	0	0	0	0	0	0	0	0	0	0	0	عام	المثنى
	Private	9	1	8	1	0	0	0	0	0	0	1	0	1	7	1	0	1	خاص	
	Mixed	0	0	0	0	0	0	0	0	0	0	0	0	0	0	0	0	0	مختلط	
	Total	9	1	8	1	0	0	0	0	0	0	1	0	1	7	1	0	1	مجموع	
Thi-Qar	Public	0	0	0	0	0	0	0	0	0	0	0	0	0	0	0	0	0	عام	ذي قار
	Private	12	1	11	9	0	0	0	7	2	0	0	0	0	0	3	0	3	خاص	
	Mixed	0	0	0	0	0	0	0	0	0	0	0	0	0	0	0	0	0	مختلط	
	Total	12	1	11	9	0	0	0	7	2	0	0	0	0	0	3	0	3	مجموع	



عدد الفنادق ومجمعات الايواء السياحي حسب نوع الخدمة والقطاع والمحافظه لسنة 2015

Number of hotels, tourist accommodation complexes by services type, sector and governorate for 2015

Con. Table. (7)

تابع جدول (7)

Governorate	Sector	المجموع	لا تقدم خدمات	عدد الفنادق تقدم خدمات	خدمات اخرى	بدالة داخلية	صالة رياضية	صالة الالعاب	الانترنت	خدمات صراف الي	خدمات مصرفية	خدمات ساحات سيارات	خدمات رحلات سياحية	خدمات صالة (منتدى)	خدمات حمام سباحة	خدمات غسل وكوي خدمات	خدمات مشروبات روحية	خدمات طعام	القطاع	المحافظة
		Total	No services	Number of hotels that provide services	Other	Central	Sport hall	Play hall	Internet	ATM	Bank services	Parking services	Tour services	Hall services (forum)	Swimming pool	Laundry	Beverage	Food		
Missan	Public	0	0	0	0	0	0	0	0	0	0	0	0	0	0	0	0	0	عام	ميسان
	Private	10	0	10	0	4	0	1	10	0	0	2	0	1	1	1	0	1	خاص	
	Mixed	0	0	0	0	0	0	0	0	0	0	0	0	0	0	0	0	0	مختلط	
	Total	10	0	10	0	4	0	1	10	0	0	2	0	1	1	1	0	1	مجموع	
Al-Basrah	Public	0	0	0	0	0	0	0	0	0	0	0	0	0	0	0	0	0	عام	البيصرة
	Private	56	14	42	2	23	1	1	41	1	1	5	1	2	2	15	0	25	خاص	
	Mixed	0	0	0	0	0	0	0	0	0	0	0	0	0	0	0	0	0	مختلط	
	Total	56	14	42	2	23	1	1	41	1	1	5	1	2	2	15	0	25	مجموع	
Grand total	Public	1	0	1	1	1	1	1	1	1	1	1	1	1	1	1	1	1	عام	المجموع العام
	Private	1291	100	1191	59	351	1	3	1156	46	2	29	2	13	11	281	0	95	خاص	
	Mixed	4	0	4	2	2	3	1	4	2	1	4	0	1	4	4	0	4	مختلط	
	Total	1296	100	1196	62	354	5	5	1161	49	4	34	3	15	16	286	1	100	مجموع	

عدد الغرف المزدوجة والمنفردة للزلاى والأخرى وعدد الأسرّة المزدوجة والمنفردة حسب المحافظة درجة التصنيف للفنادق ومجمعات الإيواء السياحي لسنة 2015

Number of double, single and other rooms and number of beds single and double by governorate and classification rate for 2015

Table. (8) Follow

جدول (8) يتبع

Governorate	Rate	المجموع	عدد الأسرة المنفردة	عدد الأسرة المزدوجة	المجموع	عدد الغرف الأخرى	عدد الغرف للزلاى المنفردة	عدد الغرف للزلاى المزدوجة	درجة التصنيف	المحافظة
		Total	Single bed	Double bed	Total	Other	Single room	Double room		
Kirkuk	Luxuary 5 star	0	0	0	0	0	0	0	ممتاز خمس نجوم	كركوك
	First 4 star	187	34	153	108	9	29	70	اولى اربع نجوم	
	Second 3 star	362	123	239	212	17	65	130	ثانية ثلاث نجوم	
	Third 2 star	79	4	75	47	3	4	40	ثالثة نجمتان	
	Fourth 1 star	35	0	35	23	3	0	20	رابعة نجمة واحدة	
	Fifth (popular)	1111	102	1009	570	53	54	463	خامسة (شعبى)	
	Total	1774	263	1511	960	85	152	723	المجموع	
Baghdad	Luxuary 5 star	2174	738	1436	1626	177	742	707	ممتاز خمس نجوم	بغداد
	First 4 star	2763	712	2051	1079	63	292	724	اولى اربع نجوم	
	Second 3 star	4275	116	4159	1386	64	80	1242	ثانية ثلاث نجوم	
	Third 2 star	3552	0	3552	1897	116	0	1781	ثالثة نجمتان	
	Fourth 1 star	1171	196	975	672	35	97	540	رابعة نجمة واحدة	
	Fifth (popular)	7802	0	7802	4193	482	0	3711	خامسة (شعبى)	
	Total	21737	1762	19975	10853	937	1211	8705	المجموع	
Babylon	Luxuary 5 star	0	0	0	0	0	0	0	ممتاز خمس نجوم	بابل
	First 4 star	0	0	0	0	0	0	0	اولى اربع نجوم	
	Second 3 star	130	89	41	112	11	89	12	ثانية ثلاث نجوم	
	Third 2 star	40	20	20	20	0	20	0	ثالثة نجمتان	
	Fourth 1 star	30	20	10	22	2	20	0	رابعة نجمة واحدة	
	Fifth (popular)	57	0	57	34	2	0	32	خامسة (شعبى)	
	Total	257	129	128	188	15	129	44	المجموع	

عدد الغرف المزدوجة والمنفردة للزلاى والأخرى وعدد الأسرّة المزدوجة والمنفردة حسب المحافظة درجة التصنيف للفنادق ومجمعات الإيواء السياحي لسنة 2015

Number of double, single and other rooms and number of beds single and double by governorate and classification rate for 2015

Con.Table. (8) Follow

تابع جدول (8) يتبع

Governorate	Rate	المجموع	عدد الأسرة المنفردة	عدد الأسرة المزدوجة	المجموع	عدد الغرف الأخرى	عدد الغرف للزلاى المنفردة	عدد الغرف للزلاى المزدوجة	درجة التصنيف	المحافظة
		Total	Single bed	Double bed	Total	Other	Single room	Double room		
Kerbela	Luxuary 5 star	400	0	400	152	2	0	150	ممتاز خمس نجوم	كربلاء
	First 4 star	3040	245	2795	1419	35	245	1139	اولى اربع نجوم	
	Second 3 star	21725	829	20896	9189	387	829	7973	ثانية ثلاث نجوم	
	Third 2 star	14941	300	14641	6014	192	300	5522	ثالثة نجمتان	
	Fourth 1 star	8572	40	8532	3082	110	40	2932	رابعة نجمة واحدة	
	Fifth (popular)	7209	0	7209	2298	72	0	2226	خامسة (شعبى)	
	Total	55887	1414	54473	22154	798	1414	19942	المجموع	
Wasit	Luxuary 5 star	44	40	4	48	4	40	4	ممتاز خمس نجوم	واسط
	First 4 star	0	0	0	0	0	0	0	اولى اربع نجوم	
	Second 3 star	30	0	30	21	3	0	18	ثانية ثلاث نجوم	
	Third 2 star	0	0	0	0	0	0	0	ثالثة نجمتان	
	Fourth 1 star	0	0	0	0	0	0	0	رابعة نجمة واحدة	
	Fifth (popular)	412	0	412	215	26	0	189	خامسة (شعبى)	
	Total	486	40	446	284	33	40	211	المجموع	
Al-Najaf	Luxuary 5 star	0	0	0	0	0	0	0	ممتاز خمس نجوم	التجف
	First 4 star	926	926	0	460	36	0	424	اولى اربع نجوم	
	Second 3 star	7542	7542	0	3870	191	0	3679	ثانية ثلاث نجوم	
	Third 2 star	9214	9214	0	4048	171	0	3877	ثالثة نجمتان	
	Fourth 1 star	1651	1651	0	718	47	0	671	رابعة نجمة واحدة	
	Fifth (popular)	2171	2171	0	830	54	0	776	خامسة (شعبى)	
	Total	21504	21504	0	9926	499	0	9427	المجموع	

عدد الغرف المزدوجة والمنفردة للزلاى والأخرى وعدد الأسرّة المزدوجة والمنفردة حسب المحافظة درجة التصنيف للفنادق ومجمعات الإيواء السياحي لسنة 2015

Number of double, single and other rooms and number of beds single and double by governorate and classification rate for 2015

Con.Table. (8) Follow

تابع جدول (8) يتبع

Governorate	Rate	المجموع	عدد الأسرة المنفردة	عدد الأسرة المزدوجة	المجموع	عدد الغرف الأخرى	عدد الغرف للزلاى المنفردة	عدد الغرف للزلاى المزدوجة	درجة التصنيف	المحافظة
		Total	Single bed	Double bed	Total	Other	Single room	Double room		
Al-Qadisiya	Luxuary 5 star	0	0	0	0	0	0	0	ممتاز خمس نجوم	القاسية
	First 4 star	91	13	78	62	15	13	34	اولى اربع نجوم	
	Second 3 star	0	0	0	0	0	0	0	ثانية ثلاث نجوم	
	Third 2 star	45	10	35	28	4	10	14	ثالثة نجمتان	
	Fourth 1 star	0	0	0	0	0	0	0	رابعة نجمة واحدة	
	Fifth (popular)	174	11	163	101	12	11	78	خامسة (شعبى)	
	Total	310	34	276	191	31	34	126	المجموع	
Al-Muthanna	Luxuary 5 star	0	0	0	0	0	0	0	ممتاز خمس نجوم	المشى
	First 4 star	121	4	117	66	8	4	54	اولى اربع نجوم	
	Second 3 star	117	9	108	62	8	9	45	ثانية ثلاث نجوم	
	Third 2 star	86	0	86	43	5	0	38	ثالثة نجمتان	
	Fourth 1 star	0	0	0	0	0	0	0	رابعة نجمة واحدة	
	Fifth (popular)	130	0	130	102	12	30	60	خامسة (شعبى)	
	Total	454	13	441	273	33	43	197	المجموع	
Thi-Qar	Luxuary 5 star	0	0	0	0	0	0	0	ممتاز خمس نجوم	ذي قار
	First 4 star	57	12	45	48	6	12	30	اولى اربع نجوم	
	Second 3 star	103	18	85	74	8	18	48	ثانية ثلاث نجوم	
	Third 2 star	0	0	0	0	0	0	0	ثالثة نجمتان	
	Fourth 1 star	0	0	0	0	0	0	0	رابعة نجمة واحدة	
	Fifth (popular)	283	29	254	188	41	54	93	خامسة (شعبى)	
	Total	443	59	384	310	55	84	171	المجموع	

عدد الغرف المزدوجة والمنفردة للزلاى والأخرى وعدد الأسرّة المزدوجة والمنفردة حسب المحافظة درجة التصنيف للفنادق ومجمعات الإيواء السياحي لسنة 2015

Number of double, single and other rooms and number of beds single and double by governorate and classification rate for 2015

Con.Table. (8)

تابع جدول (8)

Governorate	Rate	المجموع	عدد الأسرة المنفردة	عدد الأسرة المزدوجة	المجموع	عدد الغرف الأخرى	عدد الغرف للزلاى المنفردة	عدد الغرف للزلاى المزدوجة	درجة التصنيف	المحافظة
		Total	Single bed	Double bed	Total	Other	Single room	Double room		
Missan	Luxuary 5 star	0	0	0	0	0	0	0	ممتاز خمس نجوم	ميسان
	First 4 star	130	0	130	74	9	0	65	اولى اربع نجوم	
	Second 3 star	46	0	46	28	5	0	23	ثانية ثلاث نجوم	
	Third 2 star	65	0	65	35	3	0	32	ثالثة نجمتان	
	Fourth 1 star	42	0	42	24	4	0	20	رابعة نجمة واحدة	
	Fifth (popular)	245	0	245	133	13	0	120	خامسة (شعبى)	
	Total	528	0	528	294	34	0	260	المجموع	
Al-Basrah	Luxuary 5 star	554	118	436	501	165	118	218	ممتاز خمس نجوم	البصرة
	First 4 star	264	90	174	195	18	90	87	اولى اربع نجوم	
	Second 3 star	1077	66	1011	678	89	66	523	ثانية ثلاث نجوم	
	Third 2 star	440	18	422	247	32	18	197	ثالثة نجمتان	
	Fourth 1 star	126	0	126	76	7	0	69	رابعة نجمة واحدة	
	Fifth (popular)	1265	0	1265	676	74	0	602	خامسة (شعبى)	
	Total	3726	292	3434	2373	385	292	1696	المجموع	
Grand total	Luxuary 5 star	3172	896	2276	2327	348	900	1079	ممتاز خمس نجوم	المجموع العام
	First 4 star	7579	2036	5543	3511	199	685	2627	اولى اربع نجوم	
	Second 3 star	35407	8792	26615	15632	783	1156	13693	ثانية ثلاث نجوم	
	Third 2 star	28462	9566	18896	12379	526	352	11501	ثالثة نجمتان	
	Fourth 1 star	11627	1907	9720	4617	208	157	4252	رابعة نجمة واحدة	
	Fifth (popular)	20859	2313	18546	9340	841	149	8350	خامسة (شعبى)	
	Total	107106	25510	81596	47806	2905	3399	41502	المجموع	

عدد الغرف للنزلاء والأخرى وعدد الأسرة حسب درجة التصنيف والمحافظة للفنادق ومجمعات الإيواء السياحي لسنة 2015

Number of rooms for guests and other, beds by classification rate and governorate for 2015

Table.(9) Follow

جدول (9) يتبع

Governorate	Sector	المجموع	خامسة (شعبي)	رابعة نجمة واحدة	ثالثة نجمتان	ثانية ثلاث نجوم	اولى اربع نجوم	ممتاز خمس نجوم	درجة التصنيف	المحافظة
		Total	Fifth class popular	Fourth class 1 star	Third class 2 star	Second class 3 star	First class 4 star	Upscale luxury 5 star		
Kirkuk	Number of Rooms for Guests	875	517	20	44	195	99	0	عدد الغرف للنزلاء	كركوك
	Other Rooms	85	53	3	3	17	9	0	عدد الغرف الأخرى	
	Total	960	570	23	47	212	108	0	المجموع	
	Number of Beds	1774	1111	35	79	362	187	0	عدد الأسرة	
Baghdad	Number of Rooms for Guests	9916	3711	637	1781	1322	1016	1449	عدد الغرف للنزلاء	بغداد
	Other Rooms	937	482	35	116	64	63	177	عدد الغرف الأخرى	
	Total	10853	4193	672	1897	1386	1079	1626	المجموع	
	Number of Beds	21737	7802	1171	3552	4275	2763	2174	عدد الأسرة	
Babylon	Number of Rooms for Guests	173	32	20	20	101	0	0	عدد الغرف للنزلاء	بابل
	Other Rooms	15	2	2	0	11	0	0	عدد الغرف الأخرى	
	Total	188	34	22	20	112	0	0	المجموع	
	Number of Beds	257	57	30	40	130	0	0	عدد الأسرة	

عدد الغرف للنزلاء والأخرى وعدد الأسرة حسب درجة التصنيف والمحافظات للفنادق ومجمعات الإيواء السياحي لسنة 2015

Number of rooms for guests and other, beds by classification rate and governorate for 2015

Con.Table.(9) Follow

تابع جدول (9) يتبع

Governorate	Sector	المجموع	خامسة (شعبي)	رابعة نجمة واحدة	ثلاثة نجمتان	ثانية ثلاث نجوم	اولى اربع نجوم	ممتاز خمس نجوم	درجة التصنيف	المحافظة
		Total	Fifth class popular	Fourth class 1 star	Third class 2 star	Second class 3 star	First class 4 star	Upscale luxury 5 star		
Kerbela	Number of Rooms for Guests	21356	2226	2972	5822	8802	1384	150	عدد الغرف للنزلاء	كربلاء
	Other Rooms	798	72	110	192	387	35	2	عدد الغرف الأخرى	
	Total	22154	2298	3082	6014	9189	1419	152	المجموع	
	Number of Beds	55887	7209	8572	14941	21725	3040	400	عدد الأسرة	
Wasit	Number of Rooms for Guests	251	189	0	0	18	0	44	عدد الغرف للنزلاء	واسط
	Other Rooms	33	26	0	0	3	0	4	عدد الغرف الأخرى	
	Total	284	215	0	0	21	0	48	المجموع	
	Number of Beds	486	412	0	0	30	0	44	عدد الأسرة	
Al-Najaf	Number of Rooms for Guests	9427	776	671	3877	3679	424	0	عدد الغرف للنزلاء	النجف
	Other Rooms	499	54	47	171	191	36	0	عدد الغرف الأخرى	
	Total	9926	830	718	4048	3870	460	0	المجموع	
	Number of Beds	21504	2171	1651	9214	7542	926	0	عدد الأسرة	

عدد الغرف للنزلاء والأخرى وعدد الأسرة حسب درجة التصنيف والمحافظات للفنادق ومجمعات الإيواء السياحي لسنة 2015

Number of rooms for guests and other, beds by classification rate and governorate for 2015

Con.Table.(9) Follow

تابع جدول (9) يتبع

Governorate	Sector	المجموع	خامسة (شعبي)	رابعة نجمة واحدة	ثلاثة نجمتان	ثانية ثلاث نجوم	اولى اربع نجوم	ممتاز خمس نجوم	درجة التصنيف	المحافظة
		Total	Fifth class popular	Fourth class 1 star	Third class 2 star	Second class 3 star	First class 4 star	Upscale luxury 5 star		
Al-Qadisiya	Number of Rooms for Guests	160	89	0	24	0	47	0	عدد الغرف للنزلاء	القادسية
	Other Rooms	31	12	0	4	0	15	0	عدد الغرف الأخرى	
	Total	191	101	0	28	0	62	0	المجموع	
	Number of Beds	310	174	0	45	0	91	0	عدد الأسرة	
Al-Muthanna	Number of Rooms for Guests	240	90	0	38	54	58	0	عدد الغرف للنزلاء	المثنى
	Other Rooms	33	12	0	5	8	8	0	عدد الغرف الأخرى	
	Total	273	102	0	43	62	66	0	المجموع	
	Number of Beds	454	130	0	86	117	121	0	عدد الأسرة	
Thi-Qar	Number of Rooms for Guests	255	147	0	0	66	42	0	عدد الغرف للنزلاء	ذي قار
	Other Rooms	55	41	0	0	8	6	0	عدد الغرف الأخرى	
	Total	310	188	0	0	74	48	0	المجموع	
	Number of Beds	443	283	0	0	103	57	0	عدد الأسرة	



عدد الغرف للنزلاء والأخرى وعدد الأسرة حسب درجة التصنيف والمحافظات للفنادق ومجمعات الإيواء السياحي لسنة 2015

Number of rooms for guests and other, beds by classification rate and governorate for 2015

Con.Table.(9)

تابع جدول (9)

Governorate	Sector	المجموع	خامسة (شعبي)	رابعة نجمة واحدة	ثلاثة نجمتان	ثانية ثلاث نجوم	اولى اربع نجوم	ممتاز خمس نجوم	درجة التصنيف	المحافظة
		Total	Fifth class popular	Fourth class 1 star	Third class 2 star	Second class 3 star	First class 4 star	Upscale luxury 5 star		
Maysan	Number of Rooms for Guests	260	120	20	32	23	65	0	عدد الغرف للنزلاء	ميسان
	Other Rooms	34	13	4	3	5	9	0	عدد الغرف الأخرى	
	Total	294	133	24	35	28	74	0	المجموع	
	Number of Beds	528	245	42	65	46	130	0	عدد الأسرة	
Al-Basrah	Number of Rooms for Guests	1988	602	69	215	589	177	336	عدد الغرف للنزلاء	البصرة
	Other Rooms	385	74	7	32	89	18	165	عدد الغرف الأخرى	
	Total	2373	676	76	247	678	195	501	المجموع	
	Number of Beds	3726	1265	126	440	1077	264	554	عدد الأسرة	
Grand total	Number of Rooms for Guests	44901	8499	4409	11853	14849	3312	1979	عدد الغرف للنزلاء	المجموع العام
	Other Rooms	2905	841	208	526	783	199	348	عدد الغرف الأخرى	
	Total	47806	9340	4617	12379	15632	3511	2327	المجموع	
	Number of Beds	107106	20859	11627	28462	35407	7579	3172	عدد الأسرة	

عدد الفنادق والشقق في المجمعات السياحية وعدد الغرف والأسرة وليالي المبيت والنزلاء حسب القطاع والمحافظه لسنة 2015

Number of hotels, apartments, in tourism complexes, rooms, beds, overnight stays and guests by sector and governorate for 2015

Table . (10) Follow

جدول (10) يتبع

Governorate	Sector	عدد النزلاء	عدد ليالي المبيت	عدد الأسرة	عدد الغرف			عدد الشقق في المجمع الواحد	عدد الفنادق	القطاع	المحافظة
					المجموع	أخرى	للنزلاء				
		Number of guests	Number of overnight stays	Number of beds	Number of rooms			Number of apartments in the complex	Number of hotels		
				Total	Other	For guests					
Kirkuk	Public	0	0	0	0	0	0	0	0	عام	كركوك
	Private	96844	545342	1774	960	85	875	0	36	خاص	
	Mixed	0	0	0	0	0	0	0	0	مختلط	
	Total	96844	545342	1774	960	85	875	0	36	مجموع	
Baghdad	Public	2920	27010	414	459	10	449	0	1	عام	بغداد
	Private	1318024	1684320	19643	9269	760	8509	0	294	خاص	
	Mixed	101440	208152	1680	1125	167	958	0	4	مختلط	
	Total	1422384	1919482	21737	10853	937	9916	0	299	مجموع	
Babylon	Public	0	0	0	0	0	0	0	0	عام	بابل
	Private	17816	18840	257	188	15	173	0	8	خاص	
	Mixed	0	0	0	0	0	0	0	0	مختلط	
	Total	17816	18840	257	188	15	173	0	8	مجموع	

عدد الفنادق والشقق في المجمعات السياحية وعدد الغرف والأسرة وليالي المبيت والنزلاء حسب القطاع والمحافظه لسنة 2015

Number of hotels, apartments, in tourism complexes, rooms, beds, overnight stays and guests by sector and governorate for 2015

Con.Table . (10) Follow

تابع جدول (10) يتبع

Governorate	Sector	عدد النزلاء	عدد ليالي المبيت	عدد الاسرة	عدد الغرف			عدد الشقق في المجمع الواحد	عدد الفنادق	القطاع	المحافظة
					المجموع	أخرى	للنزلاء				
		Number of guests	Number of overnight stays	Number of beds	Number of rooms			Number of apartments in the complex	Number of hotels		
					Total	Other	For guests				
Kerbela	Public	0	0	0	0	0	0	0	0	عام	كربلاء
	Private	2557623	6663670	55887	22154	798	21356	0	602	خاص	
	Mixed	0	0	0	0	0	0	0	0	مختلط	
	Total	2557623	6663670	55887	22154	798	21356	0	602	مجموع	
Wasit	Public	0	0	0	0	0	0	0	0	عام	واسط
	Private	8541	146599	486	284	33	251	6	9	خاص	
	Mixed	0	0	0	0	0	0	0	0	مختلط	
	Total	8541	146599	486	284	33	251	6	9	مجموع	
Al-Najaf	Public	0	0	0	0	0	0	0	0	عام	النجف
	Private	490632	4344564	21504	9926	499	9427	0	247	خاص	
	Mixed	0	0	0	0	0	0	0	0	مختلط	
	Total	490632	4344564	21504	9926	499	9427	0	247	مجموع	

عدد الفنادق والشقق في المجمعات السياحية وعدد الغرف والأسرة وليالي المبيت والنزلاء حسب القطاع والمحافظه لسنة 2015

Number of hotels, apartments, in tourism complexes, rooms, beds, overnight stays and guests by sector and governorate for 2015

Con.Table . (10) Follow

تابع جدول (10) يتبع

Governorate	Sector	عدد النزلاء	عدد ليالي المبيت	عدد الاسرة	عدد الغرف			عدد الشقق في المجمع الواحد	عدد الفنادق	القطاع	المحافظة
					المجموع	أخرى	للنزلاء				
		Number of guests	Number of overnight stays	Number of beds	Number of rooms			Number of apartments in the complex	Number of hotels		
					Total	Other	For guests				
Al-Qadisiya	Public	0	0	0	0	0	0	0	0	عام	القادسية
	Private	39064	42078	310	191	31	160	0	7	خاص	
	Mixed	0	0	0	0	0	0	0	0	مختلط	
	Total	39064	42078	310	191	31	160	0	7	مجموع	
Al-Muthanna	Public	0	0	0	0	0	0	0	0	عام	المتنى
	Private	7045	46185	454	273	33	240	0	9	خاص	
	Mixed	0	0	0	0	0	0	0	0	مختلط	
	Total	7045	46185	454	273	33	240	0	9	مجموع	
Thi-Qar	Public	0	0	0	0	0	0	0	0	عام	ذي قار
	Private	14994	32396	443	310	55	255	0	12	خاص	
	Mixed	0	0	0	0	0	0	0	0	مختلط	
	Total	14994	32396	443	310	55	255	0	12	مجموع	

عدد الفنادق والشقق في المجمعات السياحية وعدد الغرف والأسرة وليالي المبيت والنزلاء حسب القطاع والمحافظه لسنة 2015

Number of hotels, apartments, in tourism complexes, rooms, beds, overnight stays and guests by sector and governorate for 2015

Con.Table . (10)

تابع جدول (10)

Governorate	Sector	عدد النزلاء	عدد ليالي المبيت	عدد الأسرة	عدد الغرف			عدد الشقق في المجمع الواحد	عدد الفنادق	القطاع	المحافظة
					المجموع	أخرى	للنزلاء				
		Number of guests	Number of overnight stays	Number of beds	Number of rooms			Number of apartments in the complex	Number of hotels		
			Total	Other	For guests						
Missan	Public	0	0	0	0	0	0	0	0	عام	ميسان
	Private	34714	43049	528	294	34	260	0	10	خاص	
	Mixed	0	0	0	0	0	0	0	0	مختلط	
	Total	34714	43049	528	294	34	260	0	10	مجموع	
Al-Basrah	Public	0	0	0	0	0	0	0	0	عام	البصرة
	Private	232158	492232	3726	2373	385	1988	0	56	خاص	
	Mixed	0	0	0	0	0	0	0	0	مختلط	
	Total	232158	492232	3726	2373	385	1988	0	56	مجموع	
Grand total	Public	2920	27010	414	459	10	449	0	1	عام	المجموع العام
	Private	4817455	14059275	105012	46222	2728	43494	6	1290	خاص	
	Mixed	101440	208152	1680	1125	167	958	0	4	مختلط	
	Total	4921815	14294437	107106	47806	2905	44901	6	1295	مجموع	

عدد النزلاء وليالي المبيت حسب الجنسية والقطاع والمحافظه للفنادق ومجمعات الايواء السياحي لسنة 2015

Number of guests and overnight stays by nationality, sector and governorate for 2015

Table. (11) Follow

جدول (11) يتبع

Governorate	Sector	المجموع		الاجانب		العرب		العراقيين		القطاع	المحافظة
		سريـر/ يوم	النزلاء	سريـر/ يوم	النزلاء	سريـر/ يوم	النزلاء	سريـر/ يوم	النزلاء		
		Total		Foreigners		Arab		Iraqi			
		Bed / day	Guests	Bed / day	Guests	Bed / day	Guests	Bed / day	Guests		
Kirkuk	Public	0	0	0	0	0	0	0	0	عام	كركوك
	Private	545342	96844	84	64	0	0	545258	96780	خاص	
	Mixed	0	0	0	0	0	0	0	0	مختلط	
	Total	545342	96844	84	64	0	0	545258	96780	مجموع	
Baghdad	Public	27010	2920	19126	1794	3372	562	4512	564	عام	بغداد
	Private	1684320	1318024	163345	144516	8529	4924	1512446	1168584	خاص	
	Mixed	208152	101440	64052	17730	24459	9561	119641	74149	مختلط	
	Total	1919482	1422384	246523	164040	36360	15047	1636599	1243297	مجموع	
Babylon	Public	0	0	0	0	0	0	0	0	عام	بابل
	Private	18840	17816	242	14	134	32	18464	17770	خاص	
	Mixed	0	0	0	0	0	0	0	0	مختلط	
	Total	18840	17816	242	14	134	32	18464	17770	مجموع	

عدد النزلاء وليالي المبيت حسب الجنسية والقطاع والمحافظه للفنادق ومجمعات الايواء السياحي لسنة 2015

Number of guests and overnight stays by nationality, sector and governorate for 2015

Con.Table. (11) Follow

تابع جدول (11) يتبع

Governorate	Sector	المجموع		الاجانب		العرب		العراقيين		القطاع	المحافظة
		سرير/ يوم	النزلاء	سرير/ يوم	النزلاء	سرير/ يوم	النزلاء	سرير/ يوم	النزلاء		
		Total		Foreigners		Arab		Iraqi			
		Bed / day	Guests	Bed / day	Guests	Bed / day	Guests	Bed / day	Guests		
Kerbela	Public	0	0	0	0	0	0	0	0	عام	كربلاء
	Private	6663670	2557623	3958103	1140032	570592	112957	2134975	1304634	خاص	
	Mixed	0	0	0	0	0	0	0	0	مختلط	
	Total	6663670	2557623	3958103	1140032	570592	112957	2134975	1304634	مجموع	
Wasit	Public	0	0	0	0	0	0	0	0	عام	واسط
	Private	146599	8541	3095	106	0	0	143504	8435	خاص	
	Mixed	0	0	0	0	0	0	0	0	مختلط	
	Total	146599	8541	3095	106	0	0	143504	8435	مجموع	
Al-Najaf	Public	0	0	0	0	0	0	0	0	عام	النجف
	Private	4344564	490632	1908887	109906	753154	81447	1682523	299279	خاص	
	Mixed	0	0	0	0	0	0	0	0	مختلط	
	Total	4344564	490632	1908887	109906	753154	81447	1682523	299279	مجموع	

عدد النزلاء وليالي المبيت حسب الجنسية والقطاع والمحافظه للفنادق ومجمعات الايواء السياحي لسنة 2015

Number of guests and overnight stays by nationality, sector and governorate for 2015

Con.Table. (11) Follow

تابع جدول (11) يتبع

Governorate	Sector	المجموع		الاجانب		العرب		العراقيين		القطاع	المحافظة
		سرير/ يوم	النزلاء	سرير/ يوم	النزلاء	سرير/ يوم	النزلاء	سرير/ يوم	النزلاء		
		Total		Foreigners		Arab		Iraqi			
		Bed / day	Guests	Bed / day	Guests	Bed / day	Guests	Bed / day	Guests		
Al-Qadisiya	Public	0	0	0	0	0	0	0	0	عام	القادسية
	Private	42078	39064	0	0	0	0	42078	39064	خاص	
	Mixed	0	0	0	0	0	0	0	0	مختلط	
	Total	42078	39064	0	0	0	0	42078	39064	مجموع	
Al-Muthanna	Public	0	0	0	0	0	0	0	0	عام	المتن
	Private	46185	7045	28	11	222	67	45935	6967	خاص	
	Mixed	0	0	0	0	0	0	0	0	مختلط	
	Total	46185	7045	28	11	222	67	45935	6967	مجموع	
Thi-Qar	Public	0	0	0	0	0	0	0	0	عام	ذي قار
	Private	32396	14994	654	252	25	5	31717	14737	خاص	
	Mixed	0	0	0	0	0	0	0	0	مختلط	
	Total	32396	14994	654	252	25	5	31717	14737	مجموع	



عدد النزلاء وليالي المبيت حسب الجنسية والقطاع والمحافظه للفنادق ومجمعات الايواء السياحي لسنة 2015

Number of guests and overnight stays by nationality, sector and governorate for 2015

Con.Table (11)

تابع جدول (11)

Governorate	Sector	المجموع		الاجانب		العرب		العراقيين		القطاع	المحافظة
		سرير/ يوم	النزلاء	سرير/ يوم	النزلاء	سرير/ يوم	النزلاء	سرير/ يوم	النزلاء		
		Total		Foreigners		Arab		Iraqi			
		Bed / day	Guests	Bed / day	Guests	Bed / day	Guests	Bed / day	Guests		
Missan	Public	0	0	0	0	0	0	0	0	عام	ميسان
	Private	43049	34714	290	149	309	160	42450	34405	خاص	
	Mixed	0	0	0	0	0	0	0	0	مختلط	
	Total	43049	34714	290	149	309	160	42450	34405	مجموع	
Al-Basrah	Public	0	0	0	0	0	0	0	0	عام	البصرة
	Private	492232	232158	28313	24078	16316	10221	447603	197859	خاص	
	Mixed	0	0	0	0	0	0	0	0	مختلط	
	Total	492232	232158	28313	24078	16316	10221	447603	197859	مجموع	
Grand total	Public	27010	2920	19126	1794	3372	562	4512	564	عام	المجموع العام
	Private	14059275	4817455	6063041	1419128	1349281	209813	6646953	3188514	خاص	
	Mixed	208152	101440	64052	17730	24459	9561	119641	74149	مختلط	
	Total	14294437	4921815	6146219	1438652	1377112	219936	6771106	3263227	مجموع	

عدد ليلي المبيت حسب درجات التصنيف والقطاع والمحافظه للفنادق ومجمعات الايواء السياحي لسنة 2015

Number of overnight stays by rate of classification, sector and governorate for 2015

Table . (12) Follow

جدول (12) يتبع

Governorate	Sector	المجموع	خامسة ( شعبي )	رابعة نجمة واحدة	ثالثة نجمتان	ثانية ثلاث نجوم	اولى اربع نجوم	ممتاز خمس نجوم	القطاع	المحافظة
		Total	Fifth class popular	Fourth class 1 star	Third class 2 star	Second class 3 star	First class 4 star	Upscale luxury 5 star		
Kirkuk	Public	0	0	0	0	0	0	0	عام	كركوك
	Private	545342	451136	18672	8528	50238	16768	0	خاص	
	Mixed	0	0	0	0	0	0	0	مختلط	
	Total	545342	451136	18672	8528	50238	16768	0	مجموع	
Baghdad	Public	27010	0	0	0	0	0	27010	عام	بغداد
	Private	1684320	957248	120082	271427	208898	120117	6548	خاص	
	Mixed	208152	0	0	0	0	0	208152	مختلط	
	Total	1919482	957248	120082	271427	208898	120117	241710	مجموع	
Babylon	Public	0	0	0	0	0	0	0	عام	بابل
	Private	18840	3766	1852	1990	11232	0	0	خاص	
	Mixed	0	0	0	0	0	0	0	مختلط	
	Total	18840	3766	1852	1990	11232	0	0	مجموع	

عدد ليلي المبيت حسب درجات التصنيف والقطاع والمحافظه للفنادق ومجمعات الايواء السياحي لسنة 2015

Number of overnight stays by rate of classification, sector and governorate for 2015

Con.Table . (12) Follow

تابع جدول (12) يتبع

Governorate	Sector	المجموع	خامسة ( شعبي )	رابعة نجمة واحدة	ثالثة نجمتان	ثانية ثلاث نجوم	اولى اربع نجوم	ممتاز خمس نجوم	القطاع	المحافظة
		Total	Fifth class popular	Fourth class 1 star	Third class 2 star	Second class 3 star	First class 4 star	Upscale luxury 5 star		
Kerbela	Public	0	0	0	0	0	0	0	عام	كربلاء
	Private	6663670	1212747	1313918	1688084	2241826	189194	17901	خاص	
	Mixed	0	0	0	0	0	0	0	مختلط	
	Total	6663670	1212747	1313918	1688084	2241826	189194	17901	مجموع	
Wasit	Public	0	0	0	0	0	0	0	عام	واسط
	Private	146599	97169	0	0	4525	0	44905	خاص	
	Mixed	0	0	0	0	0	0	0	مختلط	
	Total	146599	97169	0	0	4525	0	44905	مجموع	
Al-Najaf	Public	0	0	0	0	0	0	0	عام	النجف
	Private	4344564	423563	396987	2044720	1329791	149503	0	خاص	
	Mixed	0	0	0	0	0	0	0	مختلط	
	Total	4344564	423563	396987	2044720	1329791	149503	0	مجموع	

عدد ليلي المبيت حسب درجات التصنيف والقطاع والمحافظه للفنادق ومجمعات الايواء السياحي لسنة 2015

Number of overnight stays by rate of classification, sector and governorate for 2015

Con.Table . (12) Follow

تابع جدول (12) يتبع

Governorate	Sector	المجموع	خامسة ( شعبي )	رابعة نجمة واحدة	ثالثة نجمتان	ثانية ثلاث نجوم	اولسى اربع نجوم	ممتاز خمس نجوم	القطاع	المحافظة
		Total	Fifth class popular	Fourth class 1 star	Third class 2 star	Second class 3 star	First class 4 star	Upscale luxury 5 star		
Al-Qadisiya	Public	0	0	0	0	0	0	0	عام	القادسية
	Private	42078	25178	0	8378	0	8522	0	خاص	
	Mixed	0	0	0	0	0	0	0	مختلط	
	Total	42078	25178	0	8378	0	8522	0	مجموع	
Al-Muthanna	Public	0	0	0	0	0	0	0	عام	المتن
	Private	46185	18556	0	10764	8382	8483	0	خاص	
	Mixed	0	0	0	0	0	0	0	مختلط	
	Total	46185	18556	0	10764	8382	8483	0	مجموع	
Thi-Qar	Public	0	0	0	0	0	0	0	عام	ذي قار
	Private	32396	27493	0	0	2275	2628	0	خاص	
	Mixed	0	0	0	0	0	0	0	مختلط	
	Total	32396	27493	0	0	2275	2628	0	مجموع	

عدد ليلي المبيت حسب درجات التصنيف والقطاع والمحافظه للفنادق ومجمعات الايواء السياحي لسنة 2015

Number of overnight stays by rate of classification, sector and governorate for 2015

Con.Table (12)

تابع جدول (12)

Governorate	Sector	المجموع	خامسة ( شعبي )	رابعة نجمة واحدة	ثالثة نجمتان	ثانية ثلاث نجوم	اولسى اربع نجوم	ممتاز خمس نجوم	القطاع	المحافظة
		Total	Fifth class popular	Fourth class 1 star	Third class 2 star	Second class 3 star	First class 4 star	Upscale luxury 5 star		
Missan	Public	0	0	0	0	0	0	0	عام	ميسان
	Private	43049	23020	4840	4670	4424	6095	0	خاص	
	Mixed	0	0	0	0	0	0	0	مختلط	
	Total	43049	23020	4840	4670	4424	6095	0	مجموع	
Al-Basrah	Public	0	0	0	0	0	0	0	عام	البصرة
	Private	492232	245467	21521	55208	83957	32303	53776	خاص	
	Mixed	0	0	0	0	0	0	0	مختلط	
	Total	492232	245467	21521	55208	83957	32303	53776	مجموع	
Grand total	Public	27010	0	0	0	0	0	27010	عام	المجموع العام
	Private	14059275	3485343	1877872	4093769	3945548	533613	123130	خاص	
	Mixed	208152	0	0	0	0	0	208152	مختلط	
	Total	14294437	3485343	1877872	4093769	3945548	533613	358292	مجموع	

# عدد ليالي المبيت حسب المحافظات لسنة ٢٠١٥

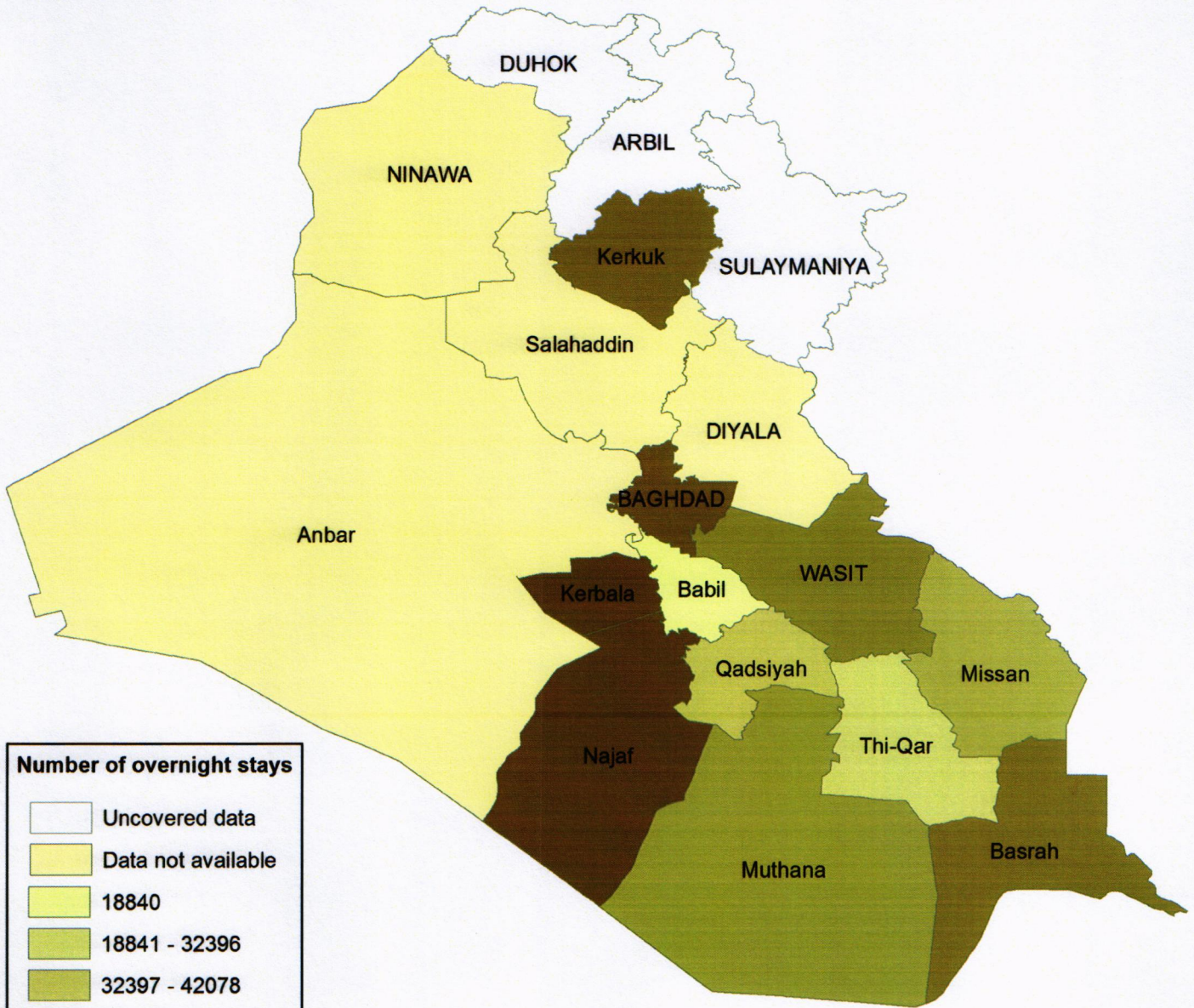


## عدد ليالي المبيت

بيانات غير مشمولة
بيانات غير متوفرة
18840
18841 - 32396
32397 - 42078
42079 - 43049
43050 - 46185
46186 - 146599
146600 - 492232
492233 - 545342
545343 - 1919482
1919483 - 6663670

انتاج مركز نظم المعلومات الجغرافية  
مصدر البيانات مديرية احصاءات التجارة  
لم تتوفر بيانات للمحافظات نينوى ، صلاح الدين ، الانبار ، ديالى بسبب الظروف الامنية

# Number of overnight stays by Governorate to year 2015



**Number of overnight stays**

Uncovered data
Data not available
18840
18841 - 32396
32397 - 42078
42079 - 43049
43050 - 46185
46186 - 146599
146600 - 492232
492233 - 545342
545343 - 1919482
1919483 - 6663670

GIS Production  
 Data source : Trade statistics Directorate  
 Data are not available for Govnorates( Ninawa , Salahaddin , Anbar , Diyala ) due to unsafe sition

عدد النزلاء حسب درجات التصنيف والقطاع والمحافظه للفنادق ومجمعات الايواء السياحي لسنة 2015

Number of guests by rate of classification, sector and governorate for 2015

Table. (13) Follow

جدول (13) يتبع

governorate	sector	المجموع	خامسة ( شعبي )	رابعة نجمة واحدة	ثالثة نجمتان	ثانية ثلاث نجوم	اولى اربع نجوم	ممتاز خمس نجوم	القطاع	المحافظة
		Total	Fifth class popular	Fourth class 1 star	Third class 2 star	Second class 3 star	First class 4 star	Upscale luxury 5 star		
Kirkuk	Public	0	0	0	0	0	0	0	عام	كركوك
	Private	96844	48876	6090	4416	26918	10544	0	خاص	
	Mixed	0	0	0	0	0	0	0	مختلط	
	Total	96844	48876	6090	4416	26918	10544	0	مجموع	
Baghdad	Public	2920	0	0	0	0	0	2920	عام	بغداد
	Private	1318024	764069	71041	206062	179443	92982	4427	خاص	
	Mixed	101440	0	0	0	0	0	101440	مختلط	
	Total	1422384	764069	71041	206062	179443	92982	108787	مجموع	
Babylon	Public	0	0	0	0	0	0	0	عام	بابل
	Private	17816	3675	1660	1776	10705	0	0	خاص	
	Mixed	0	0	0	0	0	0	0	مختلط	
	Total	17816	3675	1660	1776	10705	0	0	مجموع	



عدد النزلاء حسب درجات التصنيف والقطاع والمحافظه للفنادق ومجمعات الايواء السياحي لسنة 2015

Number of guests by rate of classification, sector and governorate for 2015

Con .Table. (13) Follow

تابع جدول (13) يتبع

governorate	sector	المجموع	خامسة ( شعبي )	رابعة نجمة واحدة	ثالثة نجمتان	ثانية ثلاث نجوم	اولى اربع نجوم	ممتاز خمس نجوم	القطاع	المحافظة
		Total	Fifth class popular	Fourth class 1 star	Third class 2 star	Second class 3 star	First class 4 star	Upscale luxury 5 star		
Kerbela	Public	0	0	0	0	0	0	0	عام	كربلاء
	Private	2557623	559085	609593	540056	798211	44711	5967	خاص	
	Mixed	0	0	0	0	0	0	0	مختلط	
	Total	2557623	559085	609593	540056	798211	44711	5967	مجموع	
Wasit	Public	0	0	0	0	0	0	0	عام	واسط
	Private	8541	5634	0	0	156	0	2751	خاص	
	Mixed	0	0	0	0	0	0	0	مختلط	
	Total	8541	5634	0	0	156	0	2751	مجموع	
Al-Najaf	Public	0	0	0	0	0	0	0	عام	النجف
	Private	490632	100424	45058	153933	177084	14133	0	خاص	
	Mixed	0	0	0	0	0	0	0	مختلط	
	Total	490632	100424	45058	153933	177084	14133	0	مجموع	

عدد النزلاء حسب درجات التصنيف والقطاع والمحافظه للفنادق ومجمعات الايواء السياحي لسنة 2015

Number of guests by rate of classification, sector and governorate for 2015

Con .Table. (13) Follow

تابع جدول (13) يتبع

governorate	sector	المجموع	خامسة ( شعبي )	رابعة نجمة واحدة	ثالثة نجمتان	ثانية ثلاث نجوم	اولى اربع نجوم	ممتاز خمس نجوم	القطاع	المحافظة
		Total	Fifth class popular	Fourth class 1 star	Third class 2 star	Second class 3 star	First class 4 star	Upscale luxury 5 star		
Al-Qadisiya	Public	0	0	0	0	0	0	0	عام	القادسية
	Private	39064	23414	0	7778	0	7872	0	خاص	
	Mixed	0	0	0	0	0	0	0	مختلط	
	Total	39064	23414	0	7778	0	7872	0	مجموع	
Al-Muthanna	Public	0	0	0	0	0	0	0	عام	المثنى
	Private	7045	803	0	718	1461	4063	0	خاص	
	Mixed	0	0	0	0	0	0	0	مختلط	
	Total	7045	803	0	718	1461	4063	0	مجموع	
Thi-Qar	Public	0	0	0	0	0	0	0	عام	ذي قار
	Private	14994	12581	0	0	1113	1300	0	خاص	
	Mixed	0	0	0	0	0	0	0	مختلط	
	Total	14994	12581	0	0	1113	1300	0	مجموع	

عدد النزلاء حسب درجات التصنيف والقطاع والمحافظه للفنادق ومجمعات الايواء السياحي لسنة 2015

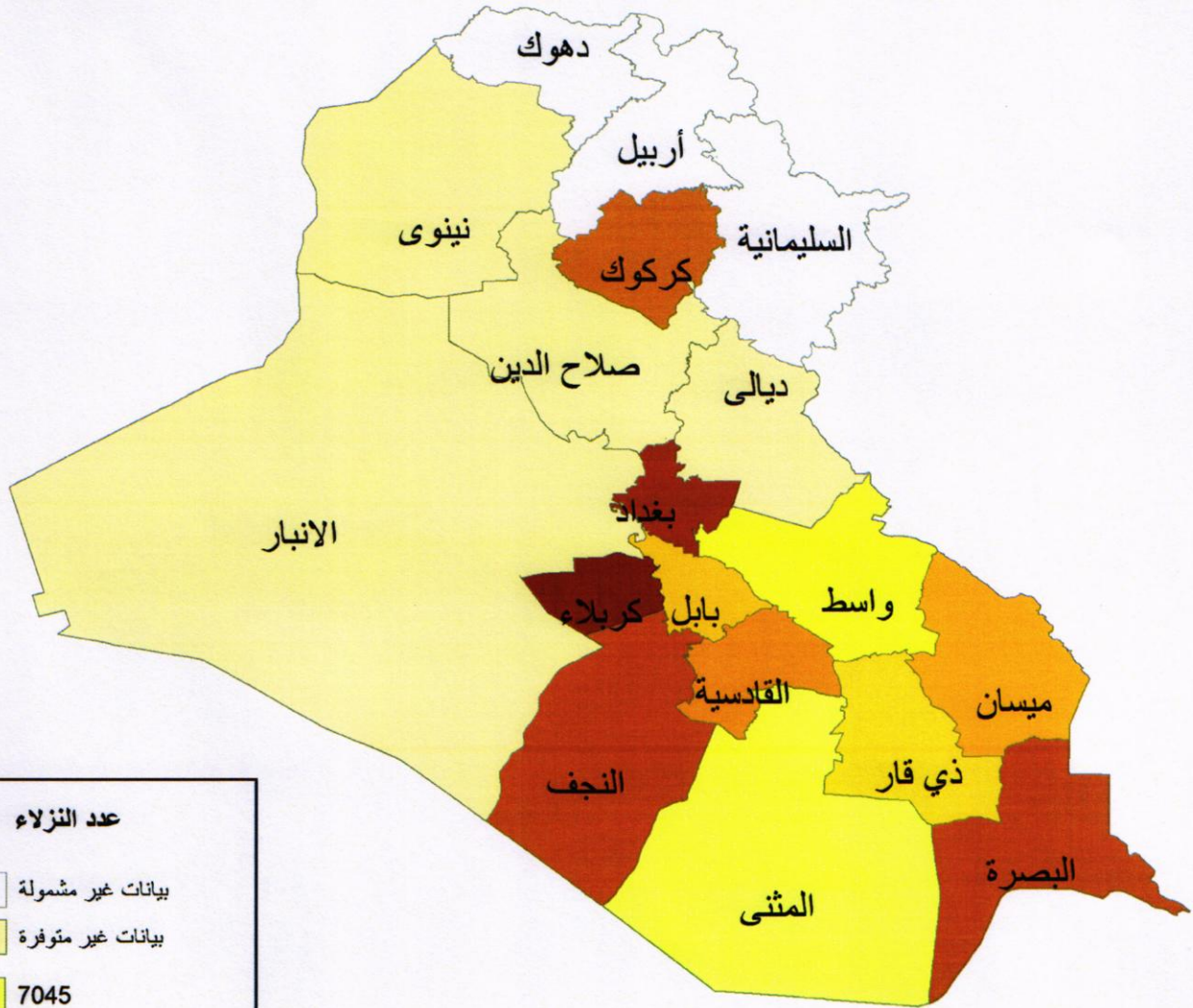
Number of guests by rate of classification, sector and governorate for 2015

Con .Table (13)

تابع جدول (13)

governorate	sector	المجموع	خامسة ( شعبي )	رابعة نجمة واحدة	ثالثة نجمتان	ثانية ثلاث نجوم	اولى اربع نجوم	ممتاز خمس نجوم	القطاع	المحافظة
		Total	Fifth class popular	Fourth class 1 star	Third class 2 star	Second class 3 star	First class 4 star	Upscale luxury 5 star		
Missan	Public	0	0	0	0	0	0	0	عام	ميسان
	Private	34714	18615	4060	3590	3725	4724	0	خاص	
	Mixed	0	0	0	0	0	0	0	مختلط	
	Total	34714	18615	4060	3590	3725	4724	0	مجموع	
Al-Basrah	Public	0	0	0	0	0	0	0	عام	البصرة
	Private	232158	78197	12371	32185	49984	17524	41897	خاص	
	Mixed	0	0	0	0	0	0	0	مختلط	
	Total	232158	78197	12371	32185	49984	17524	41897	مجموع	
Grand total	Public	2920	0	0	0	0	0	2920	عام	المجموع العام
	Private	4817455	1615373	749873	950514	1248800	197853	55042	خاص	
	Mixed	101440	0	0	0	0	0	101440	مختلط	
	Total	4921815	1615373	749873	950514	1248800	197853	159402	مجموع	

# عدد النزلاء حسب المحافظات لسنة ٢٠١٥

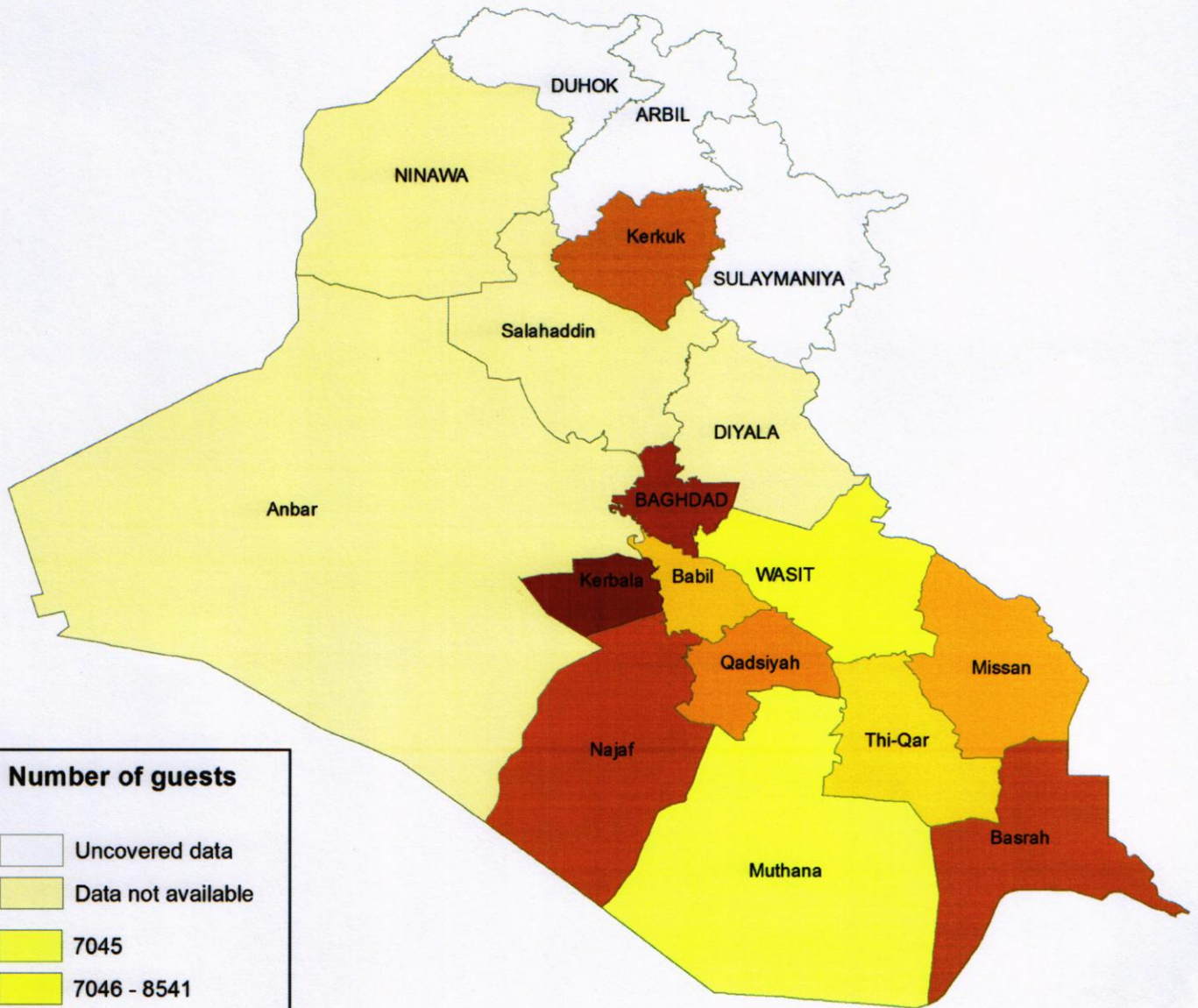


## عدد النزلاء


بيانات غير مشمولة
بيانات غير متوفرة
7045
7046 - 8541
8542 - 14994
14995 - 17816
17817 - 34714
34715 - 39064
39065 - 96844
96845 - 490632
490633 - 1422384
1422385 - 2557623

انتاج مركز نظم المعلومات الجغرافية  
مصدر البيانات مديرية احصاءات التجارة  
لم تتوفر بيانات للمحافظات نينوى ، صلاح الدين ، الانبار ، ديالى بسبب الظروف الامنية

# Number of guests by Governorate to year 2015



## Number of guests



GIS Production

Data source : Trade statistics Directorate

Data are not available for Govnorates( Ninawa , Salahaddin , Anbar , Diyala ) due to unsafe situation

عدد المشتغلين حسب الجنس والجنسية والقطاع والمحافظه للفنادق ومجمعات الايواء السياحي لسنة 2015

Number of workers by gender, nationality, sector and governorate for 2015

Table . (14) Follow

جدول (14) يتبع

Governorate	Gender	Sector	المجموع				العاملون باجر								اصحاب الفنادق الذين يعملون بدون اجر				الجنس	القطاع	المحافظة
							عمال خدمات وتشغيل				اداريون										
			مجموع	اجانب	عرب	عراقيون	مجموع	اجانب	عرب	عراقيون	مجموع	اجانب	عرب	عراقيون	مجموع	اجانب	عرب	عراقيون			
			Total				Workers with pay								Owner worked without pay						
							Service workers and operators				Administrative										
Total	Foreigners	Arab	Iraqi	Total	Foreigners	Arab	Iraqi	Total	Foreigners	Arab	Iraqi	Total	Foreigners	Arab	Iraqi						
Kirkuk	Male	public	0	0	0	0	0	0	0	0	0	0	0	0	0	0	0	ذكور	عام	كركوك	
	Female		0	0	0	0	0	0	0	0	0	0	0	0	0	0	0	0			اناث
	Total		0	0	0	0	0	0	0	0	0	0	0	0	0	0	0	0			مجموع
	Male	privite	130	0	0	130	40	0	0	40	50	0	0	50	40	0	0	40	ذكور		خاص
	Female		1	0	0	1	0	0	0	0	1	0	0	1	0	0	0	0	اناث		
	Total		131	0	0	131	40	0	0	40	51	0	0	51	40	0	0	40	مجموع		
	Male	mixed	0	0	0	0	0	0	0	0	0	0	0	0	0	0	0	0	ذكور		مختلط
	Female		0	0	0	0	0	0	0	0	0	0	0	0	0	0	0	0	اناث		
	Total		0	0	0	0	0	0	0	0	0	0	0	0	0	0	0	0	مجموع		
	Male	Total	130	0	0	130	40	0	0	40	50	0	0	50	40	0	0	40	ذكور		مجموع
Female	1		0	0	1	0	0	0	0	1	0	0	1	0	0	0	0	اناث			
Total	131		0	0	131	40	0	0	40	51	0	0	51	40	0	0	40	مجموع			
Baghdad	Male	public	553	40	3	510	534	40	0	494	16	0	3	13	3	0	0	3	ذكور	عام	بغداد
	Female		53	0	0	53	47	0	0	47	6	0	0	6	0	0	0	0	اناث		
	Total		606	40	3	563	581	40	0	541	22	0	3	19	3	0	0	3	مجموع		
	Male	privite	1195	95	0	1100	527	95	0	432	387	0	0	387	281	0	0	281	ذكور	خاص	
	Female		52	0	0	52	48	0	0	48	3	0	0	3	1	0	0	1	اناث		
	Total		1247	95	0	1152	575	95	0	480	390	0	0	390	282	0	0	282	مجموع		
	Male	mixed	865	5	7	853	344	5	1	338	518	0	3	515	3	0	3	0	ذكور	مختلط	
	Female		155	0	0	155	57	0	0	57	61	0	0	61	37	0	0	37	اناث		
	Total		1020	5	7	1008	401	5	1	395	579	0	3	576	40	0	3	37	مجموع		
	Male	Total	2613	140	10	2463	1365	100	1	1264	921	0	6	915	287	0	3	284	ذكور	مجموع	
Female	260		0	0	260	152	0	0	152	70	0	0	70	38	0	0	38	اناث			
Total	2873		140	10	2723	1517	100	1	1416	991	0	6	985	325	0	3	322	مجموع			

عدد المشتغلين حسب الجنس والجنسية والقطاع والمحافظه للفنادق ومجمعات الايواء السياحي لسنة 2015

Number of workers by gender, nationality, sector and governorate for 2015

Con.Table . (14) Follow

تابع جدول (14) يتبع

Governorate	Gender	Sector	المجموع				العاملون باجر								اصحاب الفنادق الذين يعملون بدون اجر				الجنس	القطاع	المحافظة
							عمال خدمات وتشغيل				اداريون										
			مجموع	اجانب	عرب	عراقيون	مجموع	اجانب	عرب	عراقيون	مجموع	اجانب	عرب	عراقيون	مجموع	اجانب	عرب	عراقيون			
			Total				Workers with pay								Owner worked without pay						
							Service workers and operators				Aadministrative										
Total	Foreigners	Arab	Iraqi	Total	Foreigners	Arab	Iraqi	Total	Foreigners	Arab	Iraqi	Total	Foreigners	Arab	Iraqi						
Babylon	Male	public	0	0	0	0	0	0	0	0	0	0	0	0	0	0	0	0	ذكور		
	Female		0	0	0	0	0	0	0	0	0	0	0	0	0	0	0	0	اناث		
	Total		0	0	0	0	0	0	0	0	0	0	0	0	0	0	0	0	مجموع		
	Male	privite	46	2	0	44	24	2	0	22	7	0	0	7	15	0	0	15	ذكور		
	Female		4	0	0	4	4	0	0	4	0	0	0	0	0	0	0	0	اناث		
	Total		50	2	0	48	28	2	0	26	7	0	0	7	15	0	0	15	مجموع		
	Male	mixed	0	0	0	0	0	0	0	0	0	0	0	0	0	0	0	0	ذكور		
	Female		0	0	0	0	0	0	0	0	0	0	0	0	0	0	0	0	اناث		
	Total		0	0	0	0	0	0	0	0	0	0	0	0	0	0	0	0	مجموع		
	Male	Total	46	2	0	44	24	2	0	22	7	0	0	7	15	0	0	15	ذكور		
Female	4		0	0	4	4	0	0	4	0	0	0	0	0	0	0	0	اناث			
Total	50		2	0	48	28	2	0	26	7	0	0	7	15	0	0	15	مجموع			
Kerbela	Male	public	0	0	0	0	0	0	0	0	0	0	0	0	0	0	0	0	ذكور		
	Female		0	0	0	0	0	0	0	0	0	0	0	0	0	0	0	0	اناث		
	Total		0	0	0	0	0	0	0	0	0	0	0	0	0	0	0	0	مجموع		
	Male	privite	3064	605	25	2434	1760	605	4	1151	640	0	19	621	664	0	2	662	ذكور		
	Female		82	0	1	81	22	0	0	22	11	0	1	10	49	0	0	49	اناث		
	Total		3146	605	26	2515	1782	605	4	1173	651	0	20	631	713	0	2	711	مجموع		
	Male	mixed	0	0	0	0	0	0	0	0	0	0	0	0	0	0	0	0	ذكور		
	Female		0	0	0	0	0	0	0	0	0	0	0	0	0	0	0	0	اناث		
	Total		0	0	0	0	0	0	0	0	0	0	0	0	0	0	0	0	مجموع		
	Male	Total	3064	605	25	2434	1760	605	4	1151	640	0	19	621	664	0	2	662	ذكور		
Female	82		0	1	81	44	22	0	22	640	0	19	621	49	0	0	49	اناث			
Total	3146		605	26	2515	1804	627	4	1173	1280	0	38	1242	713	0	2	711	مجموع			

عدد المشتغلين حسب الجنس والجنسية والقطاع والمحافظه للفنادق ومجمعات الايواء السياحي لسنة 2015

Number of workers by gender, nationality, sector and governorate for 2015

Con.Table . (14) Follow

تابع جدول (14) يتبع

Governorate	Gender	Sector	المجموع				العاملون باجر								اصحاب الفنادق الذين يعملون بدون اجر				الجنس	القطاع	المحافظة
							عمال خدمات وتشغيل				اداريون										
			مجموع	اجانب	عرب	عراقيون	مجموع	اجانب	عرب	عراقيون	مجموع	اجانب	عرب	عراقيون	مجموع	اجانب	عرب	عراقيون			
			Total				Workers with pay								Owner worked without pay						
							Service workers and operators				Aadministrative										
Total	Foreigners	Arab	Iraqi	Total	Foreigners	Arab	Iraqi	Total	Foreigners	Arab	Iraqi	Total	Foreigners	Arab	Iraqi						
Wasit	Male	public	0	0	0	0	0	0	0	0	0	0	0	0	0	0	0	0	ذكور	عام	واسط
	Female		0	0	0	0	0	0	0	0	0	0	0	0	0	0	0	0	اناث		
	Total		0	0	0	0	0	0	0	0	0	0	0	0	0	0	0	0	مجموع		
	Male	privite	46	0	0	46	28	0	0	28	9	0	0	9	9	0	0	9	ذكور	خاص	
	Female		8	0	0	8	4	0	0	4	4	0	0	4	0	0	0	0	اناث		
	Total		54	0	0	54	32	0	0	32	13	0	0	13	9	0	0	9	مجموع		
	Male	mixed	0	0	0	0	0	0	0	0	0	0	0	0	0	0	0	0	ذكور	مختلط	
	Female		0	0	0	0	0	0	0	0	0	0	0	0	0	0	0	0	اناث		
	Total		0	0	0	0	0	0	0	0	0	0	0	0	0	0	0	0	مجموع		
	Male	Total	46	0	0	46	28	0	0	28	9	0	0	9	9	0	0	9	ذكور	مجموع	
Female	8		0	0	8	4	0	0	4	4	0	0	4	0	0	0	0	اناث			
Total	54		0	0	54	32	0	0	32	13	0	0	13	9	0	0	9	مجموع			
Al-Najaf	Male	public	0	0	0	0	0	0	0	0	0	0	0	0	0	0	0	0	ذكور	عام	النجف
	Female		0	0	0	0	0	0	0	0	0	0	0	0	0	0	0	0	اناث		
	Total		0	0	0	0	0	0	0	0	0	0	0	0	0	0	0	0	مجموع		
	Male	privite	1011	0	1	1010	487	0	0	487	266	0	1	265	258	0	0	258	ذكور	خاص	
	Female		22	0	0	22	22	0	0	22	0	0	0	0	0	0	0	0	اناث		
	Total		1033	0	1	1032	509	0	0	509	266	0	1	265	258	0	0	258	مجموع		
	Male	mixed	0	0	0	0	0	0	0	0	0	0	0	0	0	0	0	0	ذكور	مختلط	
	Female		0	0	0	0	0	0	0	0	0	0	0	0	0	0	0	0	اناث		
	Total		0	0	0	0	0	0	0	0	0	0	0	0	0	0	0	0	مجموع		
	Male	Total	1011	0	1	1010	487	0	0	487	266	0	1	265	258	0	0	258	ذكور	مجموع	
Female	22		0	0	22	22	0	0	22	0	0	0	0	0	0	0	0	اناث			
Total	1033		0	1	1032	509	0	0	509	266	0	1	265	258	0	0	258	مجموع			



عدد المشتغلين حسب الجنس والجنسية والقطاع والمحافظه للفنادق ومجمعات الايواء السياحي لسنة 2015

Number of workers by gender, nationality, sector and governorate for 2015

Con.Table . (14) Follow

تابع جدول (14) يتبع

Governorate	Gender	Sector	المجموع				العاملون باجر								اصحاب الفنادق الذين يعملون بدون اجر				الجنس	القطاع	المحافظة
							عمال خدمات وتشغيل				اداريون										
			مجموع	اجانب	عرب	عراقيون	مجموع	اجانب	عرب	عراقيون	مجموع	اجانب	عرب	عراقيون	مجموع	اجانب	عرب	عراقيون			
			Total				Workers with pay								Owner worked without pay						
							Service workers and operators				Aadministrative										
Total	Foreigners	Arab	Iraqi	Total	Foreigners	Arab	Iraqi	Total	Foreigners	Arab	Iraqi	Total	Foreigners	Arab	Iraqi						
Al-Qadisiya	Male	public	0	0	0	0	0	0	0	0	0	0	0	0	0	0	0	0	ذكور	عام	القادسية
	Female		0	0	0	0	0	0	0	0	0	0	0	0	0	0	0	0	اناث		
	Total		0	0	0	0	0	0	0	0	0	0	0	0	0	0	0	0	مجموع		
	Male	privite	24	0	0	24	7	0	0	7	1	0	0	1	16	0	0	16	ذكور	خاص	
	Female		19	0	0	19	2	0	0	2	0	0	0	0	0	0	0	0	اناث		
	Total		19	0	0	19	2	0	0	2	1	0	0	1	16	0	0	16	مجموع		
	Male	mixed	0	0	0	0	0	0	0	0	0	0	0	0	0	0	0	0	ذكور	مختلط	
	Female		0	0	0	0	0	0	0	0	0	0	0	0	0	0	0	0	اناث		
	Total		0	0	0	0	0	0	0	0	0	0	0	0	0	0	0	0	مجموع		
	Male	Total	19	0	0	19	2	0	0	2	1	0	0	1	16	0	0	16	ذكور	مجموع	
Female	2		0	0	2	2	0	0	2	0	0	0	0	0	0	0	0	اناث			
Total	21		0	0	21	4	0	0	4	1	0	0	1	16	0	0	16	مجموع			
Al-Muthanna	Male	public	0	0	0	0	0	0	0	0	0	0	0	0	0	0	0	0	ذكور	عام	المثنى
	Female		0	0	0	0	0	0	0	0	0	0	0	0	0	0	0	0	اناث		
	Total		0	0	0	0	0	0	0	0	0	0	0	0	0	0	0	0	مجموع		
	Male	privite	61	0	0	61	46	0	0	46	6	0	0	6	9	0	0	9	ذكور	خاص	
	Female		0	0	0	0	0	0	0	0	0	0	0	0	0	0	0	0	اناث		
	Total		61	0	0	61	46	0	0	46	6	0	0	6	9	0	0	9	مجموع		
	Male	mixed	0	0	0	0	0	0	0	0	0	0	0	0	0	0	0	0	ذكور	مختلط	
	Female		0	0	0	0	0	0	0	0	0	0	0	0	0	0	0	0	اناث		
	Total		0	0	0	0	0	0	0	0	0	0	0	0	0	0	0	0	مجموع		
	Male	Total	61	0	0	61	46	0	0	46	6	0	0	6	9	0	0	9	ذكور	مجموع	
Female	0		0	0	0	0	0	0	0	0	0	0	0	0	0	0	0	اناث			
Total	61		0	0	61	46	0	0	46	6	0	0	6	9	0	0	9	مجموع			

عدد المشتغلين حسب الجنس والجنسية والقطاع والمحافظه للفنادق ومجمعات الايواء السياحي لسنة 2015

Number of workers by gender, nationality, sector and governorate for 2015

Con.Table . (14) Follow

تابع جدول (14) يتبع

Governorate	Gender	Sector	المجموع				العاملون باجر								اصحاب الفنادق الذين يعملون بدون اجر				الجنس	القطاع	المحافظة
							عمال خدمات وتشغيل				اداريون										
			مجموع	اجانب	عرب	عراقيون	مجموع	اجانب	عرب	عراقيون	مجموع	اجانب	عرب	عراقيون	مجموع	اجانب	عرب	عراقيون			
			Total				Workers with pay								Owner worked without pay						
							Service workers and operators				Aadministrative										
Total	Foreign-ners	Arab	Iraqi	Total	Foreign-ners	Arab	Iraqi	Total	Foreign-ners	Arab	Iraqi	Total	Foreign-ners	Arab	Iraqi						
Thi-Qar	Male	public	0	0	0	0	0	0	0	0	0	0	0	0	0	0	0	0	ذكور	عام	ذي قار
	Female		0	0	0	0	0	0	0	0	0	0	0	0	0	0	0	0	اناث		
	Total		0	0	0	0	0	0	0	0	0	0	0	0	0	0	0	0	مجموع		
	Male	privite	52	9	0	43	19	9	0	10	14	0	0	14	19	0	0	19	ذكور	خاص	
	Female		0	0	0	0	0	0	0	0	0	0	0	0	0	0	0	0	اناث		
	Total		52	9	0	43	19	9	0	10	14	0	0	14	19	0	0	19	مجموع		
	Male	mixed	0	0	0	0	0	0	0	0	0	0	0	0	0	0	0	0	ذكور	مختلط	
	Female		0	0	0	0	0	0	0	0	0	0	0	0	0	0	0	0	اناث		
	Total		0	0	0	0	0	0	0	0	0	0	0	0	0	0	0	0	مجموع		
	Male	Total	52	9	0	43	19	9	0	10	14	0	0	14	19	0	0	19	ذكور	مجموع	
Female	0		0	0	0	0	0	0	0	0	0	0	0	0	0	0	0	اناث			
Total	52		9	0	43	19	9	0	10	14	0	0	14	19	0	0	19	مجموع			
Missan	Male	public	0	0	0	0	0	0	0	0	0	0	0	0	0	0	0	0	ذكور	عام	ميسان
	Female		0	0	0	0	0	0	0	0	0	0	0	0	0	0	0	0	اناث		
	Total		0	0	0	0	0	0	0	0	0	0	0	0	0	0	0	0	مجموع		
	Male	privite	42	0	0	42	16	0	0	16	16	0	0	16	10	0	0	10	ذكور	خاص	
	Female		0	0	0	0	0	0	0	0	0	0	0	0	0	0	0	0	اناث		
	Total		42	0	0	42	16	0	0	16	16	0	0	16	10	0	0	10	مجموع		
	Male	mixed	0	0	0	0	0	0	0	0	0	0	0	0	0	0	0	0	ذكور	مختلط	
	Female		0	0	0	0	0	0	0	0	0	0	0	0	0	0	0	0	اناث		
	Total		0	0	0	0	0	0	0	0	0	0	0	0	0	0	0	0	مجموع		
	Male	Total	42	0	0	42	16	0	0	16	16	0	0	16	10	0	0	10	ذكور	مجموع	
Female	0		0	0	0	0	0	0	0	0	0	0	0	0	0	0	0	اناث			
Total	42		0	0	42	16	0	0	16	16	0	0	16	10	0	0	10	مجموع			

الأجور والمزايا المدفوعة للعاملين حسب الجنس والجنسية والقطاع والمحافظات للفنادق ومجمعات الإيواء السياحي لسنة 2015  
Wages and benefits paid by gender, nationality, sector and governorate for 2015

Con. Table. (15)

Value: 000 ID

القيمة :- ألف دينار

تابع جدول (15)

Governorate	Sector	Nationality	مجموع الأجور والمزايا	المزايا			المجموع			الأجور						الجنسية	القطاع	المحافظة	
				مجموع			مجموع			خدمات وتشغيل			إداريون						
				مجموع			مجموع			مجموع			مجموع						
				Advantages			Total			Wages									
				Total			Total			Services and operators			Aadministrative						
Total	Female	Male	Total	Female	Male	Total	Female	Male	Total	Female	Male	Total	Female	Male					
Al-Basrah	Public	Iraqi	0	0	0	0	0	0	0	0	0	0	0	0	0	عراقيين	عام	البيصرة	
		Arab	0	0	0	0	0	0	0	0	0	0	0	0	0	عرب			
		Foreigner	0	0	0	0	0	0	0	0	0	0	0	0	0	أجانب			
		Total	0	0	0	0	0	0	0	0	0	0	0	0	0	مجموع			
	Private	Iraqi	4544261	573726	53435	520291	3970535	302760	3667775	3021509	166920	2854589	949026	135840	813186	عراقيين	خاص		
		Arab	478057	0	0	0	478057	15104	462953	3600	0	3600	474457	15104	459353	عرب			
		Foreigner	228144	13200	4200	9000	214944	60624	154320	195120	40800	154320	19824	19824	0	أجانب			
		Total	5250462	586926	57635	529291	4663536	378488	4285048	3220229	207720	3012509	1443307	170768	1272539	مجموع			
	Mixed	Iraqi	0	0	0	0	0	0	0	0	0	0	0	0	0	عراقيين	مختلط		
		Arab	0	0	0	0	0	0	0	0	0	0	0	0	0	عرب			
		Foreigner	0	0	0	0	0	0	0	0	0	0	0	0	0	أجانب			
		Total	0	0	0	0	0	0	0	0	0	0	0	0	0	مجموع			
	Total	Iraqi	4544261	573726	53435	520291	3970535	302760	3667775	3021509	166920	2854589	949026	135840	813186	عراقيين	مجموع		
		Arab	478057	0	0	0	478057	15104	462953	3600	0	3600	474457	15104	459353	عرب			
		Foreigner	228144	13200	4200	9000	214944	60624	154320	195120	40800	154320	19824	19824	0	أجانب			
		Total	5250462	586926	57635	529291	4663536	378488	4285048	3220229	207720	3012509	1443307	170768	1272539	مجموع			
	Grand Total	Public	Iraqi	2445446	1005504	95163	910341	1439942	135770	1304172	1385884	120400	1265484	54058	15370	38688	عراقيين		عام
			Arab	13071	5386	0	5386	7685	0	7685	0	0	0	7685	0	7685	عرب		
			Foreigner	174289	71821	0	71821	102468	0	102468	102468	0	102468	0	0	0	أجانب		
			Total	2632806	1082711	95163	987548	1550095	135770	1414325	1488352	120400	1367952	61743	15370	46373	مجموع		
Private		Iraqi	22523143	931543	71185	860358	21591600	835860	20755740	13495286	601020	12894266	8096314	234840	7861474	عراقيين	خاص		
		Arab	1134217	0	0	0	1134217	21104	1113113	53280	0	53280	1080937	21104	1059833	عرب			
		Foreigner	1065694	47500	4200	43300	1018194	60624	957570	990570	40800	949770	27624	19824	7800	أجانب			
		Total	24723054	979043	75385	903658	23744011	917588	22826423	14539136	641820	13897316	9204875	275768	8929107	مجموع			
Mixed		Iraqi	6980702	1108685	100090	1008595	5872017	547615	5324402	2163547	271524	1892023	3708470	276091	3432379	عراقيين	مختلط		
		Arab	23917	5064	0	5064	18853	0	18853	4732	0	4732	14121	0	14121	عرب			
		Foreigner	57792	13500	0	13500	44292	44292	0	0	0	0	44292	44292	0	أجانب			
		Total	7062411	1127249	100090	1027159	5935162	591907	5343255	2168279	271524	1896755	3766883	320383	3446500	مجموع			
Total		Iraqi	31949291	3045732	266438	2779294	28903559	1519245	27384314	17044717	992944	16051773	11858842	526301	11332541	عراقيين	مجموع		
		Arab	1171205	10450	0	10450	1160755	21104	1139651	58012	0	58012	1102743	21104	1081639	عرب			
		Foreigner	4701705	147631	4200	143431	4554074	104916	4449158	4427618	40800	4386818	126456	64116	62340	أجانب			
		Total	37822201	3203813	270638	2933175	34618388	1645265	32973123	21530347	1033744	20496603	13088041	611521	12476520	مجموع			

الأجور والمزايا المدفوعة للعاملين حسب الجنس والجنسية والقطاع والمحافظات للفنادق ومجمعات الإيواء السياحي لسنة 2015  
Wages and benefits paid by gender, nationality, sector and governorate for 2015

Table. (15) Follow

Value: 000 ID

القيمة :- ألف دينار

جدول (15) يتبع

Governorate	Sector	Nationality	مجموع الأجور والمزايا	المزايا			المجموع			الأجور						الجنسية	القطاع	المحافظة	
				مجموع	إناث	ذكور	مجموع	إناث	ذكور	خدمات وتشغيل			إداريون						
										مجموع	إناث	ذكور	مجموع	إناث	ذكور				
				Total	Advantages			Total			Wages								
											Services and operators			Aadministrative					
Total	Female	Male	Total		Female	Male	Total	Female	Male	Total	Female	Male							
Kirkuk	Public	Iraqi	0	0	0	0	0	0	0	0	0	0	0	0	0	عراقيين	عام	كركوك	
		Arab	0	0	0	0	0	0	0	0	0	0	0	0	0	عرب			
		Foreigner	0	0	0	0	0	0	0	0	0	0	0	0	0	أجانب			
		Total	0	0	0	0	0	0	0	0	0	0	0	0	0	مجموع			
	Private	Iraqi	322665	2845	100	2745	319820	4800	315020	127520	0	127520	192300	4800	187500	عراقيين	خاص		
		Arab	0	0	0	0	0	0	0	0	0	0	0	0	0	عرب			
		Foreigner	0	0	0	0	0	0	0	0	0	0	0	0	0	أجانب			
		Total	322665	2845	100	2745	319820	4800	315020	127520	0	127520	192300	4800	187500	مجموع			
	Mixed	Iraqi	0	0	0	0	0	0	0	0	0	0	0	0	0	عراقيين	مختلط		
		Arab	0	0	0	0	0	0	0	0	0	0	0	0	0	عرب			
		Foreigner	0	0	0	0	0	0	0	0	0	0	0	0	0	أجانب			
		Total	0	0	0	0	0	0	0	0	0	0	0	0	0	مجموع			
	Total	Iraqi	322665	2845	100	2745	319820	4800	315020	127520	0	127520	192300	4800	187500	عراقيين	مجموع		
		Arab	0	0	0	0	0	0	0	0	0	0	0	0	0	عرب			
		Foreigner	0	0	0	0	0	0	0	0	0	0	0	0	0	أجانب			
		Total	322665	2845	100	2745	319820	4800	315020	127520	0	127520	192300	4800	187500	مجموع			
Baghdad	Public	Iraqi	2445446	1005504	95163	910341	1439942	135770	1304172	1385884	120400	1265484	54058	15370	38688	عراقيين	عام	بغداد	
		Arab	13071	5386	0	5386	7685	0	7685	0	0	0	7685	0	7685	عرب			
		Foreigner	174289	71821	0	71821	102468	0	102468	102468	0	102468	0	0	0	أجانب			
		Total	2632806	1082711	95163	987548	1550095	135770	1414325	1488352	120400	1367952	61743	15370	46373	مجموع			
	Private	Iraqi	4229907	297112	17400	279712	3932795	226980	3705815	2055230	212580	1842650	1877565	14400	1863165	عراقيين	خاص		
		Arab	0	0	0	0	0	0	0	0	0	0	0	0	0	عرب			
		Foreigner	541780	34300	0	34300	507480	0	507480	507480	0	507480	0	0	0	أجانب			
		Total	4771687	331412	17400	314012	4440275	226980	4213295	2562710	212580	2350130	1877565	14400	1863165	مجموع			
	Mixed	Iraqi	6980702	1108685	100090	1008595	5872017	547615	5324402	2163547	271524	1892023	3708470	276091	3432379	عراقيين	مختلط		
		Arab	23917	5064	0	5064	18853	0	18853	4732	0	4732	14121	0	14121	عرب			
		Foreigner	57792	13500	0	13500	44292	44292	0	0	0	0	44292	44292	0	أجانب			
		Total	7062411	1127249	100090	1027159	5935162	591907	5343255	2168279	271524	1896755	3766883	320383	3446500	مجموع			
	Total	Iraqi	13656055	2411301	212653	2198648	11244754	910365	10334389	5604661	604504	5000157	5640093	305861	5334232	عراقيين	مجموع		
		Arab	36988	10450	0	10450	26538	0	26538	4732	0	4732	21806	0	21806	عرب			
		Foreigner	773861	119621	0	119621	654240	44292	609948	609948	0	609948	44292	44292	0	أجانب			
		Total	14466904	2541372	212653	2328719	11925532	954657	10970875	6219341	604504	5614837	5706191	350153	5356038	مجموع			

الأجور والمزايا المدفوعة للعاملين حسب الجنس والجنسية والقطاع والمحافظات للفنادق ومجمعات الإيواء السياحي لسنة 2015  
Wages and benefits paid by gender, nationality, sector and governorate for 2015

Con. Table. (15) Follow

Value: 000 ID

القيمة :- ألف دينار

تابع جدول (15) يتبع

Governorate	Sector	Nationality	مجموع الأجور والمزايا	المزايا			المجموع			الأجور						الجنسية	القطاع	المحافظة
										خدمات وتشغيل			إداريون					
				مجموع	إناث	ذكور	مجموع	إناث	ذكور	مجموع	إناث	ذكور	مجموع	إناث	ذكور			
				Advantages			Total			Wages			Services and operators					
Total	Total	Female	Male	Total	Female	Male	Total	Female	Male	Total	Female	Male						
Babylon	Public	Iraqi	0	0	0	0	0	0	0	0	0	0	0	0	0	عراقيين	عام	بابل
		Arab	0	0	0	0	0	0	0	0	0	0	0	0	0	عرب		
		Foreigner	0	0	0	0	0	0	0	0	0	0	0	0	0	أجانب		
		Total	0	0	0	0	0	0	0	0	0	0	0	0	0	مجموع		
	Private	Iraqi	130700	2900	250	2650	127800	16200	111600	99600	16200	83400	28200	0	28200	عراقيين	خاص	
		Arab	0	0	0	0	0	0	0	0	0	0	0	0	0	عرب		
		Foreigner	9600	0	0	0	9600	0	9600	9600	0	9600	0	0	0	أجانب		
		Total	140300	2900	250	2650	137400	16200	121200	109200	16200	93000	28200	0	28200	مجموع		
	Mixed	Iraqi	0	0	0	0	0	0	0	0	0	0	0	0	0	عراقيين	مختلط	
		Arab	0	0	0	0	0	0	0	0	0	0	0	0	0	عرب		
		Foreigner	0	0	0	0	0	0	0	0	0	0	0	0	0	أجانب		
		Total	0	0	0	0	0	0	0	0	0	0	0	0	0	مجموع		
	Total	Iraqi	130700	2900	250	2650	127800	16200	111600	99600	16200	83400	28200	0	28200	عراقيين	مجموع	
		Arab	0	0	0	0	0	0	0	0	0	0	0	0	0	عرب		
		Foreigner	9600	0	0	0	9600	0	9600	9600	0	9600	0	0	0	أجانب		
		Total	140300	2900	250	2650	137400	16200	121200	109200	16200	93000	28200	0	28200	مجموع		
Kerbela	Public	Iraqi	0	0	0	0	0	0	0	0	0	0	0	0	0	عراقيين	عام	كربلاء
		Arab	0	0	0	0	0	0	0	0	0	0	0	0	0	عرب		
		Foreigner	0	0	0	0	0	0	0	0	0	0	0	0	0	أجانب		
		Total	0	0	0	0	0	0	0	0	0	0	0	0	0	مجموع		
	Private	Iraqi	8637600	32160	0	32160	8605440	157680	8447760	5275800	97080	5178720	3329640	60600	3269040	عراقيين	خاص	
		Arab	656160	0	0	0	656160	6000	650160	49680	0	49680	606480	6000	600480	عرب		
		Foreigner	0	0	0	0	0	0	0	0	0	0	0	0	0	أجانب		
		Total	9293760	32160	0	32160	9261600	163680	9097920	5325480	97080	5228400	3936120	66600	3869520	مجموع		
	Mixed	Iraqi	0	0	0	0	0	0	0	0	0	0	0	0	0	عراقيين	مختلط	
		Arab	0	0	0	0	0	0	0	0	0	0	0	0	0	عرب		
		Foreigner	0	0	0	0	0	0	0	0	0	0	0	0	0	أجانب		
		Total	0	0	0	0	0	0	0	0	0	0	0	0	0	مجموع		
	Total	Iraqi	8637600	32160	0	32160	8605440	157680	8447760	5275800	97080	5178720	3329640	60600	3269040	عراقيين	مجموع	
		Arab	656160	0	0	0	656160	6000	650160	49680	0	49680	606480	6000	600480	عرب		
		Foreigner	3403930	14810	0	14810	3389120	0	3389120	3334580	0	3334580	54540	0	54540	أجانب		
		Total	12697690	46970	0	46970	12650720	163680	12487040	8660060	97080	8562980	3990660	66600	3924060	مجموع		

الأجور والمزايا المدفوعة للعاملين حسب الجنس والجنسية والقطاع والمحافظات للفنادق ومجمعات الإيواء السياحي لسنة 2015

Wages and benefits paid by gender, nationality, sector and governorate for 2015

القيمة :- ألف دينار Value: 000 ID

Con. Table. (15) Follow

تابع جدول (15) يتبع

Governorate	Sector	Nationality	مجموع الأجور والمزايا	المزايا			المجموع			الأجور						الجنسية	القطاع	المحافظة
										خدمات وتشغيل			إداريون					
				مجموع	إناث	ذكور	مجموع	إناث	ذكور	مجموع	إناث	ذكور	مجموع	إناث	ذكور			
				Advantages			Total			Wages			Services and operators					
Total	Total	Female	Male	Total	Female	Male	Total	Female	Male	Total	Female	Male						
Wasit	Public	Iraqi	0	0	0	0	0	0	0	0	0	0	0	0	0	عراقيين	عام	واسط
		Arab	0	0	0	0	0	0	0	0	0	0	0	0	0	عرب		
		Foreigner	0	0	0	0	0	0	0	0	0	0	0	0	0	أجانب		
		Total	0	0	0	0	0	0	0	0	0	0	0	0	0	مجموع		
	Private	Iraqi	170050	0	0	0	170050	40800	129250	120650	21600	99050	49400	19200	30200	عراقيين	خاص	
		Arab	0	0	0	0	0	0	0	0	0	0	0	0	0	عرب		
		Foreigner	0	0	0	0	0	0	0	0	0	0	0	0	0	أجانب		
		Total	170050	0	0	0	170050	40800	129250	120650	21600	99050	49400	19200	30200	مجموع		
	Mixed	Iraqi	0	0	0	0	0	0	0	0	0	0	0	0	0	عراقيين	مختلط	
		Arab	0	0	0	0	0	0	0	0	0	0	0	0	0	عرب		
		Foreigner	0	0	0	0	0	0	0	0	0	0	0	0	0	أجانب		
		Total	0	0	0	0	0	0	0	0	0	0	0	0	0	مجموع		
	Total	Iraqi	170050	0	0	0	170050	40800	129250	120650	21600	99050	49400	19200	30200	عراقيين	مجموع	
		Arab	0	0	0	0	0	0	0	0	0	0	0	0	0	عرب		
		Foreigner	0	0	0	0	0	0	0	0	0	0	0	0	0	أجانب		
		Total	170050	0	0	0	170050	40800	129250	120650	21600	99050	49400	19200	30200	مجموع		
Al-Najaf	Public	Iraqi	0	0	0	0	0	0	0	0	0	0	0	0	0	عراقيين	عام	النجف
		Arab	0	0	0	0	0	0	0	0	0	0	0	0	0	عرب		
		Foreigner	0	0	0	0	0	0	0	0	0	0	0	0	0	أجانب		
		Total	0	0	0	0	0	0	0	0	0	0	0	0	0	مجموع		
	Private	Iraqi	3910160	600	0	600	3909560	80640	3828920	2430177	80640	2349537	1479383	0	1479383	عراقيين	خاص	
		Arab	0	0	0	0	0	0	0	0	0	0	0	0	0	عرب		
		Foreigner	231210	0	0	0	231210	0	231210	223410	0	223410	7800	0	7800	أجانب		
		Total	4141370	600	0	600	4140770	80640	4060130	2653587	80640	2572947	1487183	0	1487183	مجموع		
	Mixed	Iraqi	0	0	0	0	0	0	0	0	0	0	0	0	0	عراقيين	مختلط	
		Arab	0	0	0	0	0	0	0	0	0	0	0	0	0	عرب		
		Foreigner	0	0	0	0	0	0	0	0	0	0	0	0	0	أجانب		
		Total	0	0	0	0	0	0	0	0	0	0	0	0	0	مجموع		
	Total	Iraqi	3910160	600	0	600	3909560	80640	3828920	2430177	80640	2349537	1479383	0	1479383	عراقيين	مجموع	
		Arab	0	0	0	0	0	0	0	0	0	0	0	0	0	عرب		
		Foreigner	231210	0	0	0	231210	0	231210	223410	0	223410	7800	0	7800	أجانب		
		Total	4141370	600	0	600	4140770	80640	4060130	2653587	80640	2572947	1487183	0	1487183	مجموع		

الأجور والمزايا المدفوعة للعاملين حسب الجنس والجنسية والقطاع والمحافظات للفنادق ومجمعات الإيواء السياحي لسنة 2015  
Wages and benefits paid by gender, nationality, sector and governorate for 2015

Con. Table. (15) Follow

Value: 000 ID

القيمة :- ألف دينار

تابع جدول (15) يتبع

Governorate	Sector	Nationality	مجموع الأجور والمزايا	المزايا			المجموع			الأجور						الجنسية	القطاع	المحافظة	
										خدمات وتشغيل			إداريون						
				مجموع	إناث	ذكور	مجموع	إناث	ذكور	مجموع	إناث	ذكور	مجموع	إناث	ذكور				
				Total	Advantages			Total			Wages								
					Total	Female	Male	Total	Female	Male	Services and operators			Aadministrative					
							Total	Female	Male	Total	Female	Male							
Al-Qadisiya	Public	Iraqi	0	0	0	0	0	0	0	0	0	0	0	0	0	عراقيين	عام	القادسية	
		Arab	0	0	0	0	0	0	0	0	0	0	0	0	0	عرب			
		Foreigner	0	0	0	0	0	0	0	0	0	0	0	0	0	أجانب			
		Total	0	0	0	0	0	0	0	0	0	0	0	0	0	مجموع			
	Private	Iraqi	34800	0	0	0	34800	6000	28800	31800	6000	25800	3000	0	3000	عراقيين	خاص		
		Arab	0	0	0	0	0	0	0	0	0	0	0	0	0	عرب			
		Foreigner	0	0	0	0	0	0	0	0	0	0	0	0	0	أجانب			
		Total	34800	0	0	0	34800	6000	28800	31800	6000	25800	3000	0	3000	مجموع			
	Mixed	Iraqi	0	0	0	0	0	0	0	0	0	0	0	0	0	عراقيين	مختلط		
		Arab	0	0	0	0	0	0	0	0	0	0	0	0	0	عرب			
		Foreigner	0	0	0	0	0	0	0	0	0	0	0	0	0	أجانب			
		Total	0	0	0	0	0	0	0	0	0	0	0	0	0	مجموع			
	Total	Iraqi	34800	0	0	0	34800	6000	28800	31800	6000	25800	3000	0	3000	عراقيين	مجموع		
		Arab	0	0	0	0	0	0	0	0	0	0	0	0	0	عرب			
		Foreigner	0	0	0	0	0	0	0	0	0	0	0	0	0	أجانب			
		Total	34800	0	0	0	34800	6000	28800	31800	6000	25800	3000	0	3000	مجموع			
Al-Muthanna	Public	Iraqi	0	0	0	0	0	0	0	0	0	0	0	0	0	عراقيين	عام	المتن	
		Arab	0	0	0	0	0	0	0	0	0	0	0	0	0	عرب			
		Foreigner	0	0	0	0	0	0	0	0	0	0	0	0	0	أجانب			
		Total	0	0	0	0	0	0	0	0	0	0	0	0	0	مجموع			
	Private	Iraqi	257500	12700	0	12700	244800	0	244800	204000	0	204000	40800	0	40800	عراقيين	خاص		
		Arab	0	0	0	0	0	0	0	0	0	0	0	0	0	عرب			
		Foreigner	0	0	0	0	0	0	0	0	0	0	0	0	0	أجانب			
		Total	257500	12700	0	12700	244800	0	244800	204000	0	204000	40800	0	40800	مجموع			
	Mixed	Iraqi	0	0	0	0	0	0	0	0	0	0	0	0	0	عراقيين	مختلط		
		Arab	0	0	0	0	0	0	0	0	0	0	0	0	0	عرب			
		Foreigner	0	0	0	0	0	0	0	0	0	0	0	0	0	أجانب			
		Total	0	0	0	0	0	0	0	0	0	0	0	0	0	مجموع			
	Total	Iraqi	257500	12700	0	12700	244800	0	244800	204000	0	204000	40800	0	40800	عراقيين	مجموع		
		Arab	0	0	0	0	0	0	0	0	0	0	0	0	0	عرب			
		Foreigner	0	0	0	0	0	0	0	0	0	0	0	0	0	أجانب			
		Total	257500	12700	0	12700	244800	0	244800	204000	0	204000	40800	0	40800	مجموع			

الأجور والمزايا المدفوعة للعاملين حسب الجنس والجنسية والقطاع والمحافظه للفنادق ومجمعات الإيواء السياحي لسنة 2015  
Wages and benefits paid by gender, nationality, sector and governorate for 2015

Con. Table. (15) Follow

Value: 000 ID

القيمة :- ألف دينار

تابع جدول (15) يتبع

Governorate	Sector	Nationality	مجموع الأجور والمزايا	المزايا			المجموع			الأجور						الجنسية	القطاع	المحافظة
										خدمات وتشغيل			إداريون					
				مجموع	إناث	ذكور	مجموع	إناث	ذكور	مجموع	إناث	ذكور	مجموع	إناث	ذكور			
				Advantages			Total			Wages			Services and operators					
Total	Total	Female	Male	Total	Female	Male	Total	Female	Male	Total	Female	Male						
Thi-Qar	Public	Iraqi	0	0	0	0	0	0	0	0	0	0	0	0	0	عراقيين	عام	ذي قار
		Arab	0	0	0	0	0	0	0	0	0	0	0	0	0	عرب		
		Foreigner	0	0	0	0	0	0	0	0	0	0	0	0	0	أجانب		
		Total	0	0	0	0	0	0	0	0	0	0	0	0	0	مجموع		
	Private	Iraqi	96600	0	0	0	96600	0	96600	36000	0	36000	60600	0	60600	عراقيين	خاص	
		Arab	0	0	0	0	0	0	0	0	0	0	0	0	0	عرب		
		Foreigner	54960	0	0	0	54960	0	54960	54960	0	54960	0	0	0	أجانب		
		Total	151560	0	0	0	151560	0	151560	90960	0	90960	60600	0	60600	مجموع		
	Mixed	Iraqi	0	0	0	0	0	0	0	0	0	0	0	0	0	عراقيين	مختلط	
		Arab	0	0	0	0	0	0	0	0	0	0	0	0	0	عرب		
		Foreigner	0	0	0	0	0	0	0	0	0	0	0	0	0	أجانب		
		Total	0	0	0	0	0	0	0	0	0	0	0	0	0	مجموع		
	Total	Iraqi	96600	0	0	0	96600	0	96600	36000	0	36000	60600	0	60600	عراقيين	مجموع	
		Arab	0	0	0	0	0	0	0	0	0	0	0	0	0	عرب		
		Foreigner	54960	0	0	0	54960	0	54960	54960	0	54960	0	0	0	أجانب		
		Total	151560	0	0	0	151560	0	151560	90960	0	90960	60600	0	60600	مجموع		
Missan	Public	Iraqi	0	0	0	0	0	0	0	0	0	0	0	0	0	عراقيين	عام	ميسان
		Arab	0	0	0	0	0	0	0	0	0	0	0	0	0	عرب		
		Foreigner	0	0	0	0	0	0	0	0	0	0	0	0	0	أجانب		
		Total	0	0	0	0	0	0	0	0	0	0	0	0	0	مجموع		
	Private	Iraqi	188900	9500	0	9500	179400	0	179400	93000	0	93000	86400	0	86400	عراقيين	خاص	
		Arab	0	0	0	0	0	0	0	0	0	0	0	0	0	عرب		
		Foreigner	0	0	0	0	0	0	0	0	0	0	0	0	0	أجانب		
		Total	188900	9500	0	9500	179400	0	179400	93000	0	93000	86400	0	86400	مجموع		
	Mixed	Iraqi	0	0	0	0	0	0	0	0	0	0	0	0	0	عراقيين	مختلط	
		Arab	0	0	0	0	0	0	0	0	0	0	0	0	0	عرب		
		Foreigner	0	0	0	0	0	0	0	0	0	0	0	0	0	أجانب		
		Total	0	0	0	0	0	0	0	0	0	0	0	0	0	مجموع		
	Total	Iraqi	188900	9500	0	9500	179400	0	179400	93000	0	93000	86400	0	86400	عراقيين	مجموع	
		Arab	0	0	0	0	0	0	0	0	0	0	0	0	0	عرب		
		Foreigner	0	0	0	0	0	0	0	0	0	0	0	0	0	أجانب		
		Total	188900	9500	0	9500	179400	0	179400	93000	0	93000	86400	0	86400	مجموع		



الأجور والمزايا المدفوعة للعاملين حسب الجنس والجنسية والقطاع والمحافظات للفنادق ومجمعات الإيواء السياحي لسنة 2015  
Wages and benefits paid by gender, nationality, sector and governorate for 2015

Con. Table. (15)

Value: 000 ID

القيمة :- ألف دينار

تابع جدول (15)

Governorate	Sector	Nationality	مجموع الأجور والمزايا	المزايا			المجموع			الأجور						الجنسية	القطاع	المحافظة			
										خدمات وتشغيل			إداريون								
				مجموع			مجموع			مجموع			مجموع								
				Total			Advantages			Total			Wages								
													Services and operators						Aadministrative		
			Total	Female	Male	Total	Female	Male	Total	Female	Male	Total	Female	Male							
Al-Basrah	Public	Iraqi	0	0	0	0	0	0	0	0	0	0	0	0	0	عراقيين	عام	البيصرة			
		Arab	0	0	0	0	0	0	0	0	0	0	0	0	0	عرب					
		Foreigner	0	0	0	0	0	0	0	0	0	0	0	0	0	أجانب					
		Total	0	0	0	0	0	0	0	0	0	0	0	0	0	مجموع					
	Private	Iraqi	4544261	573726	53435	520291	3970535	302760	3667775	3021509	166920	2854589	949026	135840	813186	عراقيين	خاص				
		Arab	478057	0	0	0	478057	15104	462953	3600	0	3600	474457	15104	459353	عرب					
		Foreigner	228144	13200	4200	9000	214944	60624	154320	195120	40800	154320	19824	19824	0	أجانب					
		Total	5250462	586926	57635	529291	4663536	378488	4285048	3220229	207720	3012509	1443307	170768	1272539	مجموع					
	Mixed	Iraqi	0	0	0	0	0	0	0	0	0	0	0	0	0	عراقيين	مختلط				
		Arab	0	0	0	0	0	0	0	0	0	0	0	0	0	عرب					
		Foreigner	0	0	0	0	0	0	0	0	0	0	0	0	0	أجانب					
		Total	0	0	0	0	0	0	0	0	0	0	0	0	0	مجموع					
	Total	Iraqi	4544261	573726	53435	520291	3970535	302760	3667775	3021509	166920	2854589	949026	135840	813186	عراقيين	مجموع				
		Arab	478057	0	0	0	478057	15104	462953	3600	0	3600	474457	15104	459353	عرب					
		Foreigner	228144	13200	4200	9000	214944	60624	154320	195120	40800	154320	19824	19824	0	أجانب					
		Total	5250462	586926	57635	529291	4663536	378488	4285048	3220229	207720	3012509	1443307	170768	1272539	مجموع					
Grand Total	Public	Iraqi	2445446	1005504	95163	910341	1439942	135770	1304172	1385884	120400	1265484	54058	15370	38688	عراقيين	عام	المجموع العام			
		Arab	13071	5386	0	5386	7685	0	7685	0	0	0	7685	0	7685	عرب					
		Foreigner	174289	71821	0	71821	102468	0	102468	102468	0	102468	0	0	0	أجانب					
		Total	2632806	1082711	95163	987548	1550095	135770	1414325	1488352	120400	1367952	61743	15370	46373	مجموع					
	Private	Iraqi	22523143	931543	71185	860358	21591600	835860	20755740	13495286	601020	12894266	8096314	234840	7861474	عراقيين	خاص				
		Arab	1134217	0	0	0	1134217	21104	1113113	53280	0	53280	1080937	21104	1059833	عرب					
		Foreigner	1065694	47500	4200	43300	1018194	60624	957570	990570	40800	949770	27624	19824	7800	أجانب					
		Total	24723054	979043	75385	903658	23744011	917588	22826423	14539136	641820	13897316	9204875	275768	8929107	مجموع					
	Mixed	Iraqi	6980702	1108685	100090	1008595	5872017	547615	5324402	2163547	271524	1892023	3708470	276091	3432379	عراقيين	مختلط				
		Arab	23917	5064	0	5064	18853	0	18853	4732	0	4732	14121	0	14121	عرب					
		Foreigner	57792	13500	0	13500	44292	44292	0	0	0	0	44292	44292	0	أجانب					
		Total	7062411	1127249	100090	1027159	5935162	591907	5343255	2168279	271524	1896755	3766883	320383	3446500	مجموع					
	Total	Iraqi	31949291	3045732	266438	2779294	28903559	1519245	27384314	17044717	992944	16051773	11858842	526301	11332541	عراقيين	مجموع				
		Arab	1171205	10450	0	10450	1160755	21104	1139651	58012	0	58012	1102743	21104	1081639	عرب					
		Foreigner	4701705	147631	4200	143431	4554074	104916	4449158	4427618	40800	4386818	126456	64116	62340	أجانب					
		Total	37822201	3203813	270638	2933175	34618388	1645265	32973123	21530347	1033744	20496603	13088041	611521	12476520	مجموع					

قيمة المزايا العينية المدفوعة للعاملين حسب المحافظة والقطاع للفنادق ومجمعات الايواء السياحي لسنة 2015

Value of benefits in-kind by governorate and sector for 2015

Table. (16) Follow

Value: 000 ID

القيمة :- الف دينار

جدول (16) يتبع

Governorate	Sector	المجموع	اخرى	نقل	ملابس	سكن	طعام	القطاع	اسم المحافظة
		Total	Other	Transportation	Clothes	Accomodation	Food		
Kirkuk	Public	0	0	0	0	0	0	عام	كركوك
	Private	29462	0	200	972	5430	22860	خاص	
	Mixed	0	0	0	0	0	0	مختلط	
	Total	29462		200	972	5430	22860	مجموع	
Baghdad	Public	150200	0	0	0	0	150200	عام	بغداد
	Private	1041383	0	4520	2400	195350	839113	خاص	
	Mixed	943281	1234	611886	40311	0	289850	مختلط	
	Total	2134864	1234	616406	42711	195350	1279163	مجموع	
Babylon	Public	0	0	0	0	0	0	عام	بابل
	Private	8920	800	0	420	0	8500	خاص	
	Mixed	0	0	0	0	0	0	مختلط	
	Total	8920	800	0	420	0	8500	مجموع	

قيمة المزايا العينية المدفوعة للعاملين حسب المحافظة والقطاع للفنادق ومجمعات الايواء السياحي لسنة 2015

Value of benefits in-kind by governorate and sector for 2015

Con.Table. (16) Follow

Value: 000 ID

القيمة :- الف دينار

تابع جدول (16) يتبع

Governorate	Sector	المجموع	اخرى	نقل	ملابس	سكن	طعام	القطاع	اسم المحافظة
		Total	Other	Transportation	Clothes	Accomodation	Food		
Kerbela	Public	0	0	0	0	0	0	عام	كربلاء
	Private	1719723	4831	0	16717	508505	1189670	خاص	
	Mixed	0	0	0	0	0	0	مختلط	
	Total	1719723	4831	0	16717	508505	1189670	مجموع	
Wasit	Public	0	0	0	0	0	0	عام	واسط
	Private	4275	0	0	0	0	4275	خاص	
	Mixed	0	0	0	0	0	0	مختلط	
	Total	4275	0	0	0	0	4275	مجموع	
Al-Najaf	Public	0	0	0	0	0	0	عام	النجف
	Private	1767257	0	7128	5892	886726	867511	خاص	
	Mixed	0	0	0	0	0	0	مختلط	
	Total	1767257	0	7128	5892	886726	867511	مجموع	

قيمة المزايا العينية المدفوعة للعاملين حسب المحافظة والقطاع للفنادق ومجمعات الايواء السياحي لسنة 2015

Value of benefits in-kind by governorate and sector for 2015

Con.Table. (16) Follow

Value: 000 ID

القيمة :- الف دينار

تابع جدول (16) يتبع

Governorate	Sector	المجموع	اخرى	نقل	ملابس	سكن	طعام	القطاع	اسم المحافظة
		Total	Other	Transportation	Clothes	Accomodation	Food		
Al-Qadisiya	Public	0	0	0	0	0	0	عام	القادسية
	Private	13980	0	0	300	0	13680	خاص	
	Mixed	0	0	0	0	0	0	مختلط	
	Total	13980	0	0	300	0	13680	مجموع	
A-Muthanna	Public	0	0	0	0	0	0	عام	المثنى
	Private	200620	0	0	3820	0	196800	خاص	
	Mixed	0	0	0	0	0	0	مختلط	
	Total	200620	0	0	3820	0	196800	مجموع	
Thi-Qar	Public	0	0	0	0	0	0	عام	ذي قار
	Private	37500	0	0	18000	19500	0	خاص	
	Mixed	0	0	0	0	0	0	مختلط	
	Total	37500	0	0	18000	19500	0	مجموع	

قيمة المزايا العينية المدفوعة للعاملين حسب المحافظة والقطاع للفنادق ومجمعات الايواء السياحي لسنة 2015

Value of benefits in-kind by governorate and sector for 2015

Con.Table. (16)

Value: 000 ID

القيمة :- الف دينار

تابع جدول (16)

Governorate	Sector	المجموع	اخرى	نقل	ملابس	سكن	طعام	القطاع	اسم المحافظة
		Total	Other	Transportation	Clothes	Accomodation	Food		
Missan	Public	0	0	0	0	0	0	عام	ميسان
	Private	0	0	0	0	0	0	خاص	
	Mixed	0	0	0	0	0	0	مختلط	
	Total	0	0	0	0	0	0	مجموع	
Al-Basrah	Public	0	0	0	0	0	0	عام	البصرة
	Private	664164	0	0	3750	150600	509814	خاص	
	Mixed	0	0	0	0	0	0	مختلط	
	Total	664164	0	0	3750	150600	509814	مجموع	
Grand total	Public	150200	0	0	0	0	150200	عام	المجموع العام
	Private	5488084	5631	11848	52271	1766111	3652223	خاص	
	Mixed	943281	1234	611886	40311	0	289850	مختلط	
	Total	6581565	6865	623734	92582	1766111	4092273	مجموع	

قيمة المساهمة المنشأة لصالح العاملين حسب المحافظة والقطاع للفنادق ومجمعات الايواء السياحي لسنة 2015

Value of benefits in-kind by governorate and sector for 2015

Table . (17) Follow

Value:000 ID

القيمة : الف دينار

جدول (17) يتبع

Governorate	Sector	المجموع	اخرى	تامين علي الحياة	تامين صحي	ضمان اجتماعي	القطاع	اسم المحافظة
		Total	Other	Life insurance	Health	Social insurance		
Kirkuk	Public	0	0	0	0	0	عام	كركوك
	Private	12576	0	0	0	12576	خاص	
	Mixed	0	0	0	0	0	مختلط	
	Total	12576	0	0	0	12576	مجموع	
Baghdad	Public	108300	0	0	0	108300	عام	بغداد
	Private	309571	0	0	3935	305636	خاص	
	Mixed	1512264	0	0	0	1512264	مختلط	
	Total	1930135	0	0	3935	1926200	مجموع	
Babylon	Public	0	0	0	0	0	عام	بابل
	Private	8242	550	0	0	7692	خاص	
	Mixed	0	0	0	0	0	مختلط	
	Total	8242	550	0	0	7692	مجموع	

قيمة المساهمة المنشأة لصالح العاملين حسب المحافظة والقطاع للفنادق ومجمعات الايواء السياحي لسنة 2015

Value of benefits in-kind by governorate and sector for 2015

Con.Table . (17) Follow

Value:000 ID

القيمة : الف دينار

تابع جدول (17) يتبع

Governorate	Sector	المجموع	اخرى	تامين علي الحياة	تامين صحي	ضمان اجتماعي	القطاع	اسم المحافظة
		Total	Other	Life insurance	Health	Social insurance		
Kerbela	Public	0	0	0	0	0	عام	كربلاء
	Private	112311	0	0	0	112311	خاص	
	Mixed	0	0	0	0	0	مختلط	
	Total	112311	0	0	0	112311	مجموع	
Wasit	Public	0	0	0	0	0	عام	واسط
	Private	1250	0	0	0	1250	خاص	
	Mixed	0	0	0	0	0	مختلط	
	Total	1250	0	0	0	1250	مجموع	
Najaf	Public	0	0	0	0	0	عام	النجف
	Private	466900	0	0	52468	414432	خاص	
	Mixed	0	0	0	0	0	مختلط	
	Total	466900	0	0	52468	414432	مجموع	

قيمة المساهمة المنشأة لصالح العاملين حسب المحافظة والقطاع للفنادق ومجمعات الايواء السياحي لسنة 2015

Value of benefits in-kind by governorate and sector for 2015

Con.Table . (17) Follow

Value:000 ID

القيمة : الف دينار

تابع جدول (17) يتبع

Governorate	Sector	المجموع	اخرى	تامين علي الحياة	تامين صحي	ضمان اجتماعي	القطاع	اسم المحافظة
		Total	Other	Life insurance	Health	Social insurance		
Al-Qadisiya	Public	0	0	0	0	0	عام	القادسية
	Private	2320	0	0	0	2320	خاص	
	Mixed	0	0	0	0	0	مختلط	
	Total	2320	0	0	0	2320	مجموع	
Al-Muthanna	Public	0	0	0	0	0	عام	المثنى
	Private	0	0	0	0	0	خاص	
	Mixed	0	0	0	0	0	مختلط	
	Total	0	0	0	0	0	مجموع	
Thi-Qar	Public	0	0	0	0	0	عام	ذي قار
	Private	22370	0	10600	11370	400	خاص	
	Mixed	0	0	0	0	0	مختلط	
	Total	22370	0	10600	11370	400	مجموع	



قيمة المساهمة المنشأة لصالح العاملين حسب المحافظة والقطاع للفنادق ومجمعات الايواء السياحي لسنة 2015

Value of benefits in-kind by governorate and sector for 2015

Con.Table . (17)

Value:000 ID

القيمة : الف دينار

تابع جدول (17)

Governorate	Sector	المجموع	اخرى	تامين علي الحياة	تامين صحي	ضمان اجتماعي	القطاع	اسم المحافظة
		Total	Other	Life insurance	Health	Social insurance		
Missan	Public	0	0	0	0	0	عام	ميسان
	Private	840	0	0	12	828	خاص	
	Mixed	0	0	0	0	0	مختلط	
	Total	840	0	0	12	828	مجموع	
Al-Basrah	Public	0	0	0	0	0	عام	البصرة
	Private	415961	155573	0	0	260388	خاص	
	Mixed	0	0	0	0	0	مختلط	
	Total	415961	155573	0	0	260388	مجموع	
Grand total	Public	108300	0	0	0	108300	عام	المجموع العام
	Private	1352341	156123	10600	67785	1117833	خاص	
	Mixed	1512264	0	0	0	1512264	مختلط	
	Total	2972905	156123	10600	67785	2738397	مجموع	

قيمة المشتريات والمبيعات والمخزون السلعي حسب المجموعة السلعية والمحافظات للفنادق ومجمعات الايواء السياحي لسنة 2015

Value of Purchases, sales and commodity inventory by commodity and governorate for 2015

Table . (18) Follow Value: 000 ID

القيمة :- الف لدينار

جدول (18) يتبع

Governorate	Commodity	خزين اخر مدة	مبيعات	مشتريات	خزين اول مدة	السلع	المحافظة
		Ending inventory	Sales	Purchases	Beginning inventory		
Baghdad	Food staff	284460	4124362	3615097	239995	مواد غذائية	بغداد
	Cigarettes	30792	76894	68456	34080	سكاير	
	Soft drinks	41017	982661	942084	32308	مشروبات غازية	
	Alcoholic beverages	320	2072	1880	365	مشروبات كحولية	
	Other	193855	808487	792442	196833	اخرى	
	Total	550444	5994476	5419959	503581	المجموع	
**Babylon	Food staff	0	0	23695	0	مواد غذائية	بابل**
	Cigarettes	0	0	0	0	سكاير	
	Soft drinks	0	0	0	0	مشروبات غازية	
	Alcoholic beverages	0	0	0	0	مشروبات كحولية	
	Other	0	0	0	0	اخرى	
	Total	0	0	23695	0	المجموع	
Kerbela	Food staff	0	272536	241284	0	مواد غذائية	كربلاء
	Cigarettes	0	0	0	0	سكاير	
	Soft drinks	0	16910	14140	0	مشروبات غازية	
	Alcoholic beverages	0	0	0	0	مشروبات كحولية	
	Other	0	50437	51793	0	اخرى	
	Total	0	339883	307217	0	المجموع	

قيمة المشتريات والمبيعات والمخزون السلعي حسب المجموعة السلعية والمحافظة للفنادق ومجمعات الايواء السياحي لسنة 2015

Value of Purchases, sales and commodity inventory by commodity and governorate for 2015

Con.Table . (18) Follow

Value: 000 ID

القيمة :- الف الدينار

تابع جدول (18) يتبع

Governorate	Commodity	خزين اخر مدة	مبيعات	مشتريات	خزين اول مدة	السلع	المحافظة
		Ending inventory	Sales	Purchases	Beginning inventory		
Wasit	Food staff	0	25200	25170	0	مواد غذائية	واسط
	Cigarettes	450	350	800	0	سكاير	
	Soft drinks	0	7710	7710	0	مشروبات غازية	
	Alcoholic beverages	0	0	0	0	مشروبات كحولية	
	Other	0	0	3680	0	اخرى	
	Total	450	33260	37360	0	المجموع	
Al-Qadisiya	Food staff	325	105000	68190	4500	مواد غذائية	القادسية
	Cigarettes	0	0	0	0	سكاير	
	Soft drinks	125	5500	3000	170	مشروبات غازية	
	Alcoholic beverages	0	0	0	0	مشروبات كحولية	
	Other	0	0	0	0	اخرى	
	Total	450	110500	71190	4670	المجموع	
Al-Muthanna	Food staff	0	227190	90845	0	مواد غذائية	المثنى
	Cigarettes	0	4680	4680	0	سكاير	
	Soft drinks	0	7920	3960	0	مشروبات غازية	
	Alcoholic beverages	0	0	0	0	مشروبات كحولية	
	Other	0	10152	20304	0	اخرى	
	Total	0	249942	119789	0	المجموع	

قيمة المشتريات والمبيعات والمخزون السلعي حسب المجموعة السلعية والمحافظة للفنادق ومجمعات الايواء السياحي لسنة 2015

Value of Purchases, sales and commodity inventory by commodity and governorate for 2015

Con.Table . (18) Follow

Value: 000 ID

القيمة :- الف الدينار

تابع جدول (18) يتبع

Governorate	Commodity	خزين اخر مدة	مبيعات	مشتريات	خزين اول مدة	السلع	المحافظة
		Ending inventory	Sales	Purchases	Beginning inventory		
Thi-Qar	Food staff	0	0	19440	0	مواد غذائية	ذي قار*
	Cigarettes	0	0	0	0	سكاير	
	Soft drinks	0	0	0	0	مشروبات غازية	
	Alcoholic beverages	0	0	0	0	مشروبات كحولية	
	Other	0	0	132	0	اخرى	
	Total	0	0	19572	0	المجموع	
*Missan	Food staff	585	49900	49985	500	مواد غذائية	ميسان*
	Cigarettes	0	0	0	0	سكاير	
	Soft drinks	100	5400	5400	100	مشروبات غازية	
	Alcoholic beverages	0	0	0	0	مشروبات كحولية	
	Other	0	0	3000	0	اخرى	
	Total	685	55300	58385	600	المجموع	
Al-Basrah	Food staff	31449	2984677	1268892	21233	مواد غذائية	البصرة
	Cigarettes	111	7716	2700	75	سكاير	
	Soft drinks	3382	86083	43669	2858	مشروبات غازية	
	Alcoholic beverages	0	0	0	0	مشروبات كحولية	
	Other	2550	94395	82337	2660	اخرى	
	Total	37492	3172871	1397598	26826	المجموع	

قيمة المشتريات والمبيعات والمخزون السلعي حسب المجموعة السلعية والمحافظات للفنادق ومجمعات الايواء السياحي لسنة 2015

Value of Purchases, sales and commodity inventory by commodity and governorate for 2015

Con.Table (18)	Value: 000 ID		القيمة :- الف الدينار			تابع جدول (18)	
Governorate	Commodity	خزين اخر مدة Ending inventory	مبيعات Sales	مشتريات Purchases	خزين اول مدة Beginning inventory	السلع	المحافظة
Grand total	Food staff	316819	7788865	5402598	266228	مواد غذائية	المجموع العام
	Cigarettes	31353	89640	76636	34155	سكاير	
	Soft drinks	44624	1112184	1019963	35436	مشروبات غازية	
	Alcoholic beverages	320	2072	1880	365	مشروبات كحولية	
	Other	196405	963471	953688	199493	اخرى	
	Total	589521	9956232	7454765	535677	المجموع	

\*note :- governorates that not mentioned does not have restaurants belonging to the hotels

\*ملاحظة :- المحافظات الغير مذكورة لا يوجد مطاعم تابعة لادارات الفنادق

\*\*note :-provide breakfast for free

\*\*ملاحظة :- تقدم وجبة افطار مجانية

قيمة وكمية المشتريات للمواد الغذائية الرئيسية حسب المحافظة والقطاع والمادة للفنادق ومجمعات الايواء السياحي لسنة 2015

Value and quantity of main food staff purchase by governorate, sector and material for hotels and tourist accommodation complexes for 2015

Table . (19) Follow

Value: 000 ID

القيمة :- الف الدينار

جدول (19) يتبع

Governorate	Item	مجموع		القطاع						وحدة القياس Unit of measurement	المادة	المحافظة
				مختلط		خاص		عام				
		القيمة	الكمية	القيمة	الكمية	القيمة	الكمية	القيمة	الكمية			
		Total		sector								
				Mixed		Private		Public				
Value	Quantity	Value	Quantity	Value	Quantity	Value	Quantity					
Baghdad	Rice	200275	74281	155878	37541	28472	27920	15925	8820	KILO	الرز	بغداد
	Eggs	169992	44178	69471	12885	90424	29205	10097	2088	(000)NO.	بيض المائدة	
	Chicken	225341	56151	69854	16723	119568	29638	35919	9790	KILO	لحوم الدجاج	
	River fish	3883	683	153	17	0	0	3730	666	KILO	اسماك نهريّة	
	Marine fish	20316	4386	6493	1325	0	0	13823	3061	KILO	اسماك بحرية	
	Red meat	1197273	91846	301978	22669	766793	59900	128502	9277	KILO	لحوم حمراء	
	Milk and milk products	107949	36121	22603	2895	67460	25030	17886	8196	KILO	حليب ومنتجاته	
	Non- canned dates	19048	8941	10552	3346	8410	5575	86	20	KILO	تمور غير معلّبة	
	Potato	61526	69210	10672	13821	45367	50511	5487	4878	KILO	بطاطا	
	Mineral water	274196	469996	126755	448624	136310	16645	11131	4727	LTR	مياه معدنية	
	Sugar	67657	61030	14005	14005	45805	43236	7847	3789	KILO	سكر	
	Tea	100746	21886	25505	3857	72078	17544	3163	485	KILO	شاي وقهوة	
	Vegetarian fat and oil	103628	59642	17832	10006	73600	44260	12196	5376	KILO	دهون وزيتون نباتية	
	Tomato paste	51639	27280	16396	8654	32533	17331	2710	1295	KILO	معجون طماطة	
	Soft drink	194960	25332	107780	13248	55668	8145	31512	3939	BOX	مشروبات غازية	
	Soft drink	31134	36145	0	0	31134	36145	0	0	LTR	مشروبات غازية	
	Beer	0	0	0	0	0	0	0	0	BOX	بيرة	
	Alcohol beverages	1880	20	0	0	0	0	1880	20	BOX	مشروبات كحولية	
	Cigarettes	65856	9850	3656	180	62200	9670	0	0	GROS	سيكابر باتواعها	
	Flour	118888	160925	70100	99950	40858	52075	7930	8900	KILO	الطحين	
	all kinds of loaf and bread	190882	101122	20942	20922	169940	80200	0	0	KILO	صمون وخبز باتواعه	
	Bean	26822	12550	5942	3600	19480	8500	1400	450	KILO	فاصوليا	
	Lentil	58072	34198	12294	6450	44548	26898	1230	850	KILO	عدس	
	Chick-pea	16632	6556	6812	1006	8120	4580	1700	970	KILO	حمص	
	Other of Legumes	9806	5064	1376	704	5410	3110	3020	1250	KILO	انواع اخرى من البقوليات	
	Fruits	110881	71137	82248	54737	900	600	27733	15800	KILO	الفواكه باتواعها	
	Vegetables	136108	124903	81783	69803	4360	5400	49965	49700	KILO	الخضروات باتواعها	
	Cnnd juice	42592	37686	35922	32128	4032	3648	2638	1910		عصائر مطبّبة	
	Sweet and pastry	53210	12222	43960	10372	0	0	9250	1850	KILO	حلويات ومعجنات	
	Hukah honeyed	5100	2040	5100	2040	0	0	0	0		تركيلة ومعسل	
	Other	1753667	45344	1630415	3439	46693	8905	76559	33000		مواد اخرى	
	Total	5419959		2956477		1980163		483319			المجموع	

قيمة وكمية المشتريات للمواد الغذائية الرئيسية حسب المحافظة والقطاع والمادة للقنادق ومجمعات الايواء السياحي لسنة 2015

Value and quantity of main food staff purchase by governorate, sector and material for hotels and tourist accommodation complexes for 2015

Con.Table . (19) Follow

Value: 000 ID

القيمة :- الف دينار

تابع جدول (19) يتبع

Governorate	Item	مجموع		القطاع						وحدة القياس Unit of measurement	المادة	المحافظة
				مختلط		خاص		عام				
		القيمة	الكمية	القيمة	الكمية	القيمة	الكمية	القيمة	الكمية			
		Total		sector								
				Mixed		Private		Public				
Value	Quantity	Value	Quantity	Value	Quantity	Value	Quantity					
Babylon	Rice	0	0	0	0	0	0	0	0	KILO	الرز	بابل
	Eggs	2625	525	0	0	2625	525	0	0	(000)NO.	بيض المائدة	
	Chicken	1750	350	0	0	1750	350	0	0	KILO	لحوم الدجاج	
	River fish	0	0	0	0	0	0	0	0	KILO	اسماك نهريّة	
	Marine fish	0	0	0	0	0	0	0	0	KILO	اسماك بحريّة	
	Red meat	0	0	0	0	0	0	0	0	KILO	لحوم حمراء	
	Milk and milk products	7650	2300	0	0	7650	2300	0	0	KILO	حليب ومنتجاته	
	Non- canned dates	0	0	0	0	0	0	0	0	KILO	تمور غير معلّبة	
	Potato	0	0	0	0	0	0	0	0	KILO	بطاطا	
	Mineral water	7050	14000	0	0	7050	14000	0	0	LTR	مياه معدنيّة	
	Sugar	1200	1200	0	0	1200	1200	0	0	KILO	سكر	
	Tea	700	140	0	0	700	140	0	0	KILO	شاي وقهوة	
	Vegetarian fat and oil	0	0	0	0	0	0	0	0	KILO	دهون وزيت نباتيّة	
	Tomato paste	0	0	0	0	0	0	0	0	KILO	معجون طماطة	
	Soft drink		0	0	0	0	0	0	0	BOX	مشروبات غازيّة	
	Soft drink	0	0	0	0	0	0	0	0	LTR	مشروبات غازيّة	
	Beer	0	0	0	0	0	0	0	0	BOX	بيرة	
	Alcohol beverages	0	0	0	0	0	0	0	0	BOX	مشروبات كحوليّة	
	Cigarettes	0	0	0	0	0	0	0	0	GROS	سيكايير باتواعها	
	Flour	0	0	0	0	0	0	0	0	KILO	الطحين	
	all kinds of loaf and bread	2720	2620	0	0	2720	2620	0	0	KILO	صمون وخبز باتواعه	
	Bean	0	0	0	0	0	0	0	0	KILO	فاصوليا	
	Lentil	0	0	0	0	0	0	0	0	KILO	عدس	
	Chick-pea	0	0	0	0	0	0	0	0	KILO	حمص	
	Other of Legumes	0	0	0	0	0	0	0	0	KILO	انواع اخرى من البقوليات	
	Fruits	0	0	0	0	0	0	0	0	KILO	الفواكه باتواعها	
	Vegetables	0	0	0	0	0	0	0	0	KILO	الخضروات باتواعها	
	Cnned juice	0	0	0	0	0	0	0	0		عصائر معلّبة	
	Sweet and pastry	0	0	0	0	0	0	0	0	KILO	حلويات ومعجنات	
	Hukah honeyed	0	0	0	0	0	0	0	0		نركيلة ومصعل	
	Other	0	0	0	0	0	0	0	0		مواد اخرى	
	Total	23695	0	0	0	23695	0	0	0		المجموع	

قيمة وكمية المشتريات للمواد الغذائية الرئيسية حسب المحافظة والقطاع والمادة للقنادق ومجمعات الايواء السياحي لسنة 2015

Value and quantity of main food staff purchase by governorate, sector and material for hotels and tourist accommodation complexes for 2015

Con.Table . (19) Follow

Value: 000 ID

القيمة :- الف دينار

تابع جدول (19) يتبع

Governorate	Item	مجموع		القطاع						وحدة القياس Unit of measurement	المادة	المحافظة
		القيمة	الكمية	مختلط		خاص		عام				
				القيمة	الكمية	القيمة	الكمية	القيمة	الكمية			
		Total		sector								
				Mixed		Private		Public				
Value	Quantity	Value	Quantity	Value	Quantity	Value	Quantity					
Kerbela	Rice	5200	3500	0	0	5200	3500	0	0	KILO	الرز	كربلاء
	Eggs	14568	3746	0	0	14568	3746	0	0	(000)NO.	بيض المائدة	
	Chicken	37378	12460	0	0	37378	12460	0	0	KILO	لحوم الدجاج	
	River fish	7588	2147	0	0	7588	2147	0	0	KILO	اسماك نهريّة	
	Marine fish	0	0	0	0	0	0	0	0	KILO	اسماك بحرية	
	Red meat	44700	4500	0	0	44700	4500	0	0	KILO	لحوم حمراء	
	Milk and milk products	55525	19281	0	0	55525	19281	0	0	KILO	حليب ومنتجاته	
	Non- canned dates	1680	1120	0	0	1680	1120	0	0	KILO	تمور غير معلبة	
	Potato	14000	11000	0	0	14000	11000	0	0	KILO	بطاطا	
	Mineral water	47620	36685	0	0	47620	36685	0	0	LTR	مياه معدنية	
	Sugar	12829	11510	0	0	12829	11510	0	0	KILO	سكر	
	Tea	10500	1156	0	0	10500	1156	0	0	KILO	شاي وقهوة	
	Vegetarian fat and oil	10853	2525	0	0	10853	2525	0	0	KILO	دهون وزيت نباتية	
	Tomato paste	1975	987	0	0	1975	987	0	0	KILO	معجون طماطة	
	Soft drink	14140	1990	0	0	14140	1990	0	0	BOX	مشروبات غازية	
	Soft drink	0	0	0	0	0	0	0	0	LTR	مشروبات غازية	
	Beer	0	0	0	0	0	0	0	0	BOX	بيرة	
	Alcohol beverages	0	0	0	0	0	0	0	0	BOX	مشروبات كحولية	
	Cigarettes	0	0	0	0	0	0	0	0	GROS	سيكايير باتواعها	
	Flour	0	0	0	0	0	0	0	0	KILO	الطحين	
	all kinds of loaf and bread	8250	4360	0	0	8250	4360	0	0	KILO	صمون وخبز باتواعه	
	Bean	580	193	0	0	580	193	0	0	KILO	فاصوليا	
	Lentil	2700	900	0	0	2700	900	0	0	KILO	عدس	
	Chick-pea	0	0	0	0	0	0	0	0	KILO	حمص	
	Other of Legumes	0	0	0	0	0	0	0	0	KILO	انواع اخرى من البقوليات	
	Fruits	8775	3945	0	0	8775	3945	0	0	KILO	الفواكه باتواعها	
	Vegetables	3825	2825	0	0	3825	2825	0	0	KILO	الخضروات باتواعها	
	Cnnd juice	4531	577	0	0	4531	577	0	0		عصائر معلبة	
	Sweet and pastry	0	0	0	0	0	0	0	0	KILO	حلويات ومعجنات	
	Hukah honeyed	0	0	0	0	0	0	0	0		تركيلة ومصل	
	Other	0	0	0	0	0	0	0	0		مواد اخرى	
	Total	307217	0	0	0	307217	0	0	0		المجموع	



قيمة وكمية المشتريات للمواد الغذائية الرئيسية حسب المحافظة والقطاع والمادة للقنادق ومجمعات الايواء السياحي لسنة 2015

Value and quantity of main food staff purchase by governorate, sector and material for hotels and tourist accommodation complexes for 2015

Con.Table . (19) Follow

Value: 000 ID

القيمة :- الف الدينار

تابع جدول (19) يتبع

Governorate	Item	مجموع		القطاع						وحدة القياس Unit of measurement	المادة	المحافظة
				مختلط		خاص		عام				
		القيمة	الكمية	القيمة	الكمية	القيمة	الكمية	القيمة	الكمية			
		Total		sector								
				Mixed		Private		Public				
Value	Quantity	Value	Quantity	Value	Quantity	Value	Quantity					
Wasit	Rice	0	0	0	0	0	0	0	0	KILO	الرز	واسط
	Eggs	4740	840	0	0	4740	840	0	0	(000)NO.	بيض المائدة	
	Chicken	0	0	0	0	0	0	0	0	KILO	لحوم الدجاج	
	River fish	0	0	0	0	0	0	0	0	KILO	اسماك نهريّة	
	Marine fish	0	0	0	0	0	0	0	0	KILO	اسماك بحريّة	
	Red meat	0	0	0	0	0	0	0	0	KILO	لحوم حمراء	
	Milk and milk products	2860	920	0	0	2860	920	0	0	KILO	حليب ومنتجاته	
	Non- canned dates	0	0	0	0	0	0	0	0	KILO	تمور غير مطهية	
	Potato	40	50	0	0	40	50	0	0	KILO	بطاطا	
	Mineral water	3680	7360	0	0	3680	7360	0	0	LTR	مياه معدنية	
	Sugar	610	850	0	0	610	850	0	0	KILO	سكر	
	Tea	217	68	0	0	217	68	0	0	KILO	شاي وقهوة	
	Vegetarian fat and oil	1900	960	0	0	1900	960	0	0	KILO	دهون وزيت نباتية	
	Tomato paste	0	0	0	0	0	0	0	0	KILO	معجون طماطة	
	Soft drink	7710	924	0	0	7710	924	0	0	BOX	مشروبات غازية	
	Soft drink	0	0	0	0	0	0	0	0	LTR	مشروبات غازية	
	Beer	0	0	0	0	0	0	0	0	BOX	بيرة	
	Alcohol beverages	0	0	0	0	0	0	0	0	BOX	مشروبات كحولية	
	Cigarettes	800	80	0	0	800	80	0	0	GROS	سيكاير باتواعها	
	Flour	0	0	0	0	0	0	0	0	KILO	الطحين	
	all kinds of loaf and bread	3000	3120	0	0	3000	3120	0	0	KILO	صمون وخبز بانواعه	
	Bean	0	0	0	0	0	0	0	0	KILO	فاصوليا	
	Lentil	640	320	0	0	640	320	0	0	KILO	عدس	
	Chick-pea	0	0	0	0	0	0	0	0	KILO	حمص	
	Other of Legumes	0	0	0	0	0	0	0	0	KILO	انواع اخرى من البقوليات	
	Fruits	5400	3600	0	0	5400	3600	0	0	KILO	الفواكه بانواعها	
	Vegetables	3615	3615	0	0	3615	3615	0	0	KILO	الخضروات بانواعها	
	Cnnd juice	1000	0	0	0	1000	0	0	0		عصائر مطهية	
	Sweet and pastry	848	424	0	0	848	424	0	0	KILO	حلويات ومعجنات	
	Hukah honeyed	0	0	0	0	0	0	0	0		تركيلة ومعسل	
	Other	300	0	0	0	300	0	0	0		مواد اخرى	
	Total	37360	0	0	0	37360	0	0	0		المجموع	

قيمة وكمية المشتريات للمواد الغذائية الرئيسية حسب المحافظة والقطاع والمادة للقنادق ومجمعات الايواء السياحي لسنة 2015

Value and quantity of main food staff purchase by governorate, sector and material for hotels and tourist accommodation complexes for 2015

Con.Table . (19) Follow

Value: 000 ID

القيمة :- الف دينار

تابع جدول (19) يتبع

Governorate	Item	مجموع		القطاع						وحدة القياس Unit of measurement	المادة	المحافظة
				مختلط		خاص		عام				
		القيمة	الكمية	القيمة	الكمية	القيمة	الكمية	القيمة	الكمية			
		Total		sector								
				Mixed		Private		Public				
Value	Quantity	Value	Quantity	Value	Quantity	Value	Quantity					
Al-Qadisiya	Rice	3500	2500	0	0	3500	2500	0	0	KILO	الرز	القادسية
	Eggs	720	180	0	0	720	180	0	0	(000)NO.	بيض المائدة	
	Chicken	9300	3100	0	0	9300	3100	0	0	KILO	لحوم الدجاج	
	River fish	0	0	0	0	0	0	0	0	KILO	اسماك نهريّة	
	Marine fish	0	0	0	0	0	0	0	0	KILO	اسماك بحريّة	
	Red meat	27500	2750	0	0	27500	2750	0	0	KILO	لحوم حمراء	
	Milk and milk products	2000	1000	0	0	2000	1000	0	0	KILO	حليب ومنتجاته	
	Non- canned dates	0	0	0	0	0	0	0	0	KILO	تمور غير معلّبة	
	Potato	0	0	0	0	0	0	0	0	KILO	بطاطا	
	Mineral water	2000	1500	0	0	2000	1500	0	0	LTR	مياه معدنيّة	
	Sugar	700	1000	0	0	700	1000	0	0	KILO	سكر	
	Tea	600	150	0	0	600	150	0	0	KILO	شاي وقهوة	
	Vegetarian fat and oil	2000	1000	0	0	2000	1000	0	0	KILO	دهون وزيتون نباتية	
	Tomato paste	1500	750	0	0	1500	750	0	0	KILO	معجون طماطة	
	Soft drink	0	0	0	0	0	0	0	0	BOX	مشروبات غازية	
	Soft drink	3000	500	0	0	3000	500	0	0	LTR	مشروبات غازية	
	Beer	0	0	0	0	0	0	0	0	BOX	بيرة	
	Alcohol beverages	0	0	0	0	0	0	0	0	BOX	مشروبات كحولية	
	Cigarettes	0	0	0	0	0	0	0	0	GROS	سيكاير باتواعها	
	Flour	350	350	0	0	350	350	0	0	KILO	الطحين	
	all kinds of loaf and bread	7200	7200	0	0	7200	7200	0	0	KILO	صمون وخبز باتواعه	
	Bean	2500	750	0	0	2500	750	0	0	KILO	فاصوليا	
	Lentil	720	360	0	0	720	360	0	0	KILO	عدس	
	Chick-pea	600	300	0	0	600	300	0	0	KILO	حمص	
	Other of Legumes	1000	500	0	0	1000	500	0	0	KILO	انواع اخرى من البقوليات	
	Fruits	5250	5000	0	0	5250	5000	0	0	KILO	الفواكه باتواعها	
	Vegetables	750	750	0	0	750	750	0	0	KILO	الخضروات باتواعها	
	Cnnd juice	0	0	0	0	0	0	0	0		عصائر معلّبة	
	Sweet and pastry	0	0	0	0	0	0	0	0	KILO	حلويات ومعجنات	
	Hukah honeyed	0	0	0	0	0	0	0	0		تركيبة ومعسل	
	Other	0	0	0	0	0	0	0	0		مواد اخرى	
	Total	71190	0	0	0	71190	0	0	0		المجموع	

قيمة وكمية المشتريات للمواد الغذائية الرئيسية حسب المحافظة والقطاع والمادة للقنادق ومجمعات الايواء السياحي لسنة 2015

Value and quantity of main food staff purchase by governorate, sector and material for hotels and tourist accommodation complexes for 2015

Con.Table . (19) Follow

Value: 000 ID

القيمة :- الف دينار

تابع جدول (19) يتبع

Governorate	Item	مجموع		القطاع						وحدة القياس Unit of measurement	المادة	المحافظة
		القيمة	الكمية	مختلط		خاص		عام				
				القيمة	الكمية	القيمة	الكمية	القيمة	الكمية			
		Total		sector								
				Mixed		Private		Public				
Value	Quantity	Value	Quantity	Value	Quantity	Value	Quantity					
Al-Muthanna	Rice	2760	2400	0	0	2760	2400	0	0	KILO	الرز	المنشئ
	Eggs	1980	360	0		1980	360	0		(000)NO.	بيض المائدة	
	Chicken	8800	2200	0	0	8800	2200	0	0	KILO	لحوم الدجاج	
	River fish	6300	900	0	0	6300	900	0	0	KILO	اسماك نهريّة	
	Marine fish	0	0	0	0	0	0	0	0	KILO	اسماك بحرية	
	Red meat	42000	2800	0	0	42000	2800	0	0	KILO	لحوم حمراء	
	Milk and milk products	3600	820	0	0	3600	820	0	0	KILO	حليب ومنتجاته	
	Non- canned dates	0	0	0	0	0	0	0	0	KILO	تمور غير معلبة	
	Potato	3600	3600	0	0	3600	3600	0	0	KILO	بطاطا	
	Mineral water	1500	900	0	0	1500	900	0	0	LTR	مياه معدنية	
	Sugar	900	720	0	0	900	720	0	0	KILO	سكر	
	Tea	1350	270	0	0	1350	270	0	0	KILO	شاي وقهوة	
	Vegetarian fat and oil	1080	540	0	0	1080	540	0	0	KILO	دهون وزيت نباتية	
	Tomato paste	1440	360	0	0	1440	360	0	0	KILO	معجون طماطة	
	Soft drink	3960	720	0	0	3960	720	0	0	BOX	مشروبات غازية	
	Soft drink	0	0	0	0	0	0	0	0	LTR	مشروبات غازية	
	Beer	0	0	0	0	0	0	0	0	BOX	بيرة	
	Alcohol beverages	0	0	0	0	0	0	0	0	BOX	مشروبات كحولية	
	Cigarettes	3240	360	0	0	3240	360	0	0	GROS	سيكابر باتواعها	
	Flour	750	500	0	0	750	500	0	0	KILO	الطحين	
	all kinds of loaf and bread	3000	3000	0	0	3000	3000	0	0	KILO	صمون وخبز باتواعه	
	Bean	1125	450	0	0	1125	450	0	0	KILO	فاصوليا	
	Lentil	900	360	0	0	900	360	0	0	KILO	عدس	
	Chick-pea	1080	720	0	0	1080	720	0	0	KILO	حمص	
	Other of Legumes	440	440	0	0	440	440	0	0	KILO	انواع اخرى من البقوليات	
	Fruits	3240	2160	0	0	3240	2160	0	0	KILO	الفواكه باتواعها	
	Vegetables	5000	5000	0	0	5000	5000	0	0	KILO	الخضروات باتواعها	
	Cnnd juice	20304	10152	0		20304	10152	0			عصائر معلبة	
	Sweet and pastry	0	0	0	0	0	0	0	0	KILO	حلويات ومعجنات	
	Hukah honeyed	1440	1440	0	0	1440	1440	0	0		تركيبه ومعسل	
	Other	0	0	0	0	0	0	0	0		مواد اخرى	
	Total	119789	0	0	0	119789	0	0	0		المجموع	

قيمة وكمية المشتريات للمواد الغذائية الرئيسية حسب المحافظة والقطاع والمادة للقنادق ومجمعات الايواء السياحي لسنة 2015

Value and quantity of main food staff purchase by governorate, sector and material for hotels and tourist accommodation complexes for 2015

Con.Table . (19) Follow

Value: 000 ID

القيمة :- الف دينار

تابع جدول (19) يتبع

Governorate	Item	مجموع		القطاع						وحدة القياس Unit of measurement	المادة	المحافظة
		القيمة	الكمية	مختلط		خاص		عام				
				القيمة	الكمية	القيمة	الكمية	القيمة	الكمية			
		Total		sector								
				Mixed		Private		Public				
Value	Quantity	Value	Quantity	Value	Quantity	Value	Quantity					
Thi-Qar	Rice	0	0	0	0	0	0	0	0	KILO	الرز	ذي قار
	Eggs	3960	848	0	0	3960	848	0	0	(000)NO.	بيض المائدة	
	Chicken	0	0	0	0	0	0	0	0	KILO	لحوم الدجاج	
	River fish	0	0	0	0	0	0	0	0	KILO	اسماك نهريّة	
	Marine fish	0	0	0	0	0	0	0	0	KILO	اسماك بحرية	
	Red meat	0	0	0	0	0	0	0	0	KILO	لحوم حمراء	
	Milk and milk products	720	240	0	0	720	240	0	0	KILO	حليب ومنتجاته	
	Non- canned dates	0	0	0	0	0	0	0	0	KILO	تمور غير معلبة	
	Potato	0	0	0	0	0	0	0	0	KILO	بطاطا	
	Mineral water	10080	7032	0	0	10080	7032	0	0	LTR	مياه معدنية	
	Sugar	1760	1780	0	0	1760	1780	0	0	KILO	سكر	
	Tea	792	132	0	0	792	132	0	0	KILO	شاي وقهوة	
	Vegetarian fat and oil	190	86	0	0	190	86	0	0	KILO	دهون وزيت نباتية	
	Tomato paste	0	0	0	0	0	0	0	0	KILO	معجون طماطة	
	Soft drink	0	0	0	0	0	0	0	0	BOX	مشروبات غازية	
	Soft drink	0	0	0	0	0	0	0	0	LTR	مشروبات غازية	
	Beer	0	0	0	0	0	0	0	0	BOX	بيرة	
	Alcohol beverages	0	0	0	0	0	0	0	0	BOX	مشروبات كحولية	
	Cigarettes	0	0	0	0	0	0	0	0	GROS	سيكابر باتواعها	
	Flour	0	0	0	0	0	0	0	0	KILO	الطحين	
	all kinds of loaf and bread	1620	3000	0	0	1620	3000	0	0	KILO	صمون وخبز باتواعه	
	Bean	0	0	0	0	0	0	0	0	KILO	فاصوليا	
	Lentil	318	108	0	0	318	108	0	0	KILO	عدس	
	Chick-pea	0	0	0	0	0	0	0	0	KILO	حمص	
	Other of Legumes	0	0	0	0	0	0	0	0	KILO	انواع اخرى من البقوليات	
	Fruits	0	0	0	0	0	0	0	0	KILO	الفواكه باتواعها	
	Vegetables	0	0	0	0	0	0	0	0	KILO	الخضروات باتواعها	
	Cnned juice	0	0	0	0	0	0	0	0		عصائر معلبة	
	Sweet and pastry	0	0	0	0	0	0	0	0	KILO	حلويات ومعجنات	
	Hukah honeyed	0	0	0	0	0	0	0	0		تركيبة ومعسل	
	Other	132	30	0	0	132	30	0	0		مواد اخرى	
	Total	19572	0	0	0	19572	0	0	0		المجموع	

قيمة وكمية المشتريات للمواد الغذائية الرئيسية حسب المحافظة والقطاع والمادة للقنادق ومجمعات الايواء السياحي لسنة 2015

Value and quantity of main food staff purchase by governorate, sector and material for hotels and tourist accommodation complexes for 2015

Con.Table . (19) Follow

Value: 000 ID

القيمة :- الف الدينار

تابع جدول (19) يتبع

Governorate	Item	مجموع		القطاع						وحدة القياس Unit of measurement	المادة	المحافظة
				مختلط		خاص		عام				
		القيمة	الكمية	القيمة	الكمية	القيمة	الكمية	القيمة	الكمية			
		Total		sector								
				Mixed		Private		Public				
Value	Quantity	Value	Quantity	Value	Quantity	Value	Quantity					
Missan	Rice	720	720	0	0	720	720	0	0	KILO	الرز	ميسان
	Eggs	1800	360	0	0	1800	360	0	0	(000)NO.	بيض المائدة	
	Chicken	4000	800	0	0	4000	800	0	0	KILO	لحوم الدجاج	
	River fish	3650	720	0	0	3650	720	0	0	KILO	اسماك نهريّة	
	Marine fish	0	0	0	0	0	0	0	0	KILO	اسماك بحرية	
	Red meat	27720	2520	0	0	27720	2520	0	0	KILO	لحوم حمراء	
	Milk and milk products	900	280	0	0	900	280	0	0	KILO	حليب ومنتجاته	
	Non- canned dates	270	180	0	0	270	180	0	0	KILO	تمور غير معلّبة	
	Potato	900	780	0	0	900	780	0	0	KILO	بطاطا	
	Mineral water	1875	1500	0	0	1875	1500	0	0	LTR	مياه معدنيّة	
	Sugar	720	1160	0	0	720	1160	0	0	KILO	سكر	
	Tea	360	120	0	0	360	120	0	0	KILO	شاي وقهوة	
	Vegetarian fat and oil	360	160	0	0	360	160	0	0	KILO	دهون وزيت نباتية	
	Tomato paste	2160	1080	0	0	2160	1080	0	0	KILO	معجون طماطة	
	Soft drink	5400	720	0	0	5400	720	0	0	BOX	مشروبات غازية	
	Soft drink	0	0	0	0	0	0	0	0	LTR	مشروبات غازية	
	Beer	0	0	0	0	0	0	0	0	BOX	بيرة	
	Alcohol beverages	0	0	0	0	0	0	0	0	BOX	مشروبات كحولية	
	Cigarettes	0	0	0	0	0	0	0	0	GROS	سيكاير باتواعها	
	Flour	0	0	0	0	0	0	0	0	KILO	الطحين	
	all kinds of loaf and bread	2160	1800	0	0	2160	1800	0	0	KILO	صمون وخبز باتواعه	
	Bean	360	160	0	0	360	160	0	0	KILO	فاصوليا	
	Lentil	360	160	0	0	360	160	0	0	KILO	عدس	
	Chick-pea	120	60	0	0	120	60	0	0	KILO	حمص	
	Other of Legumes	360	360	0	0	360	360	0	0	KILO	انواع اخرى من البقوليات	
	Fruits	1080	720	0	0	1080	720	0	0	KILO	الفواكه باتواعها	
	Vegetables	1800	1800	0	0	1800	1800	0	0	KILO	الخضروات باتواعها	
	Cnnd juice	480	48	0	0	480	48	0	0		عصائر معلّبة	
	Sweet and pastry	0	0	0	0	0	0	0	0	KILO	حلويات ومعجنات	
	Hukah honeyed	0	0	0	0	0	0	0	0		تركيلة ومصل	
	Other	830	0	0	0	830	0	0	0		مواد اخرى	
	Total	58385	0	0	0	58385	0	0	0		المجموع	

قيمة وكمية المشتريات للمواد الغذائية الرئيسية حسب المحافظة والقطاع والمادة للقنادق ومجمعات الايواء السياحي لسنة 2015

Value and quantity of main food staff purchase by governorate, sector and material for hotels and tourist accommodation complexes for 2015

Con.Table . (19) Follow

Value: 000 ID

القيمة :- الف الدينار

تابع جدول (19) يتبع

Governorate	Item	مجموع		القطاع						وحدة القياس Unit of measurement	المادة	المحافظة
		القيمة	الكمية	مختلط		خاص		عام				
				القيمة	الكمية	القيمة	الكمية	القيمة	الكمية			
		Total		sector								
				Mixed		Private		Public				
Value	Quantity	Value	Quantity	Value	Quantity	Value	Quantity					
Al-Basrah	Rice	50942	28638	0	0	50942	28638	0	0	KILO	الرز	البصرة
	Eggs	62226	13242	0	0	62226	13242	0	0	(000)NO.	بيض المائدة	
	Chicken	108245	34166	0	0	108245	34166	0	0	KILO	لحوم الدجاج	
	River fish	39950	6950	0	0	39950	6950	0	0	KILO	اسماك نهريّة	
	Marine fish	71756	9024	0	0	71756	9024	0	0	KILO	اسماك بحرية	
	Red meat	221909	25933	0	0	221909	25933	0	0	KILO	لحوم حمراء	
	Milk and milk products	92463	30882	0	0	92463	30882	0	0	KILO	حليب ومنتجاته	
	Non- canned dates	2217	947	0	0	2217	947	0	0	KILO	تمور غير معلّبة	
	Potato	17972	23482	0	0	17972	23482	0	0	KILO	بطاطا	
	Mineral water	96700	80754	0	0	96700	80754	0	0	LTR	مياه معدنية	
	Sugar	19937	14590	0	0	19937	14590	0	0	KILO	سكر	
	Tea	35828	6069	0	0	35828	6069	0	0	KILO	شاي وقهوة	
	Vegetarian fat and oil	50377	25462	0	0	50377	25462	0	0	KILO	دهون وزيت نباتية	
	Tomato paste	11740	6349	0	0	11740	6349	0	0	KILO	معجون طماطة	
	Soft drink	57741	7801	0	0	57741	7801	0	0	BOX	مشروبات غازية	
	Soft drink	11128	1341	0	0	11128	1341	0	0	LTR	مشروبات غازية	
	Beer	0	0	0	0	0	0	0	0	BOX	بيرة	
	Alcohol beverages	0	0	0	0	0	0	0	0	BOX	مشروبات كحولية	
	Cigarettes	1150	100	0	0	1150	100	0	0	GROS	سيكاير باتواعها	
	Flour	9385	10280	0	0	9385	10280	0	0	KILO	الطحين	
	all kinds of loaf and bread	77232	63834	0	0	77232	63834	0	0	KILO	صمون وخبز بانواعه	
	Bean	13988	4882	0	0	13988	4882	0	0	KILO	فاصوليا	
	Lentil	14833	7980	0	0	14833	7980	0	0	KILO	عدس	
	Chick-pea	8460	3161	0	0	8460	3161	0	0	KILO	حمص	
	Other of Legumes	8350	4400	0	0	8350	4400	0	0	KILO	انواع اخرى من البقوليات	
	Fruits	78840	48970	0	0	78840	48970	0	0	KILO	الفواكه باتواعها	
	Vegetables	123469	106528	0	0	123469	106528	0	0	KILO	الخضروات باتواعها	
	Cnnd juice	16253	0	0	0	16253	0	0	0		عصائر معلّبة	
	Sweet and pastry	13020	2770	0	0	13020	2770	0	0	KILO	حلويات ومعجنات	
	Hukah honeyed	1550	0	0	0	1550	0	0	0		تركيبة ومعسل	
	Other	79937	0	0	0	79937	0	0	0		مواد اخرى	
	Total	1397598		0	0	1397598		0	0		المجموع	

قيمة وكمية المشتريات للمواد الغذائية الرئيسية حسب المحافظة والقطاع والمادة للفنادق ومجمعات الايواء السياحي لسنة 2015

Value and quantity of main food staff purchase by governorate, sector and material for hotels and tourist accommodation complexes for 2015

Con.Table . (19)

Value: 000 ID

القيمة :- الف الدينار

تابع جدول (19)

Governorate	Item	مجموع		القطاع						وحدة القياس Unit of measurement	المادة	المحافظة
		القيمة	الكمية	مختلط		خاص		عام				
				القيمة	الكمية	القيمة	الكمية	القيمة	الكمية			
		Total		sector								
				Mixed		Private		Public				
Value	Quantity	Value	Quantity	Value	Quantity	Value	Quantity					
Grand total	Rice	263397	112039	155878	37541	91594	65678	15925	8820	KILO	الرز	المجموع العام
	Eggs	262611	64279	69471	12885	183043	49306	10097	2088	(000)NO.	بيض المائدة	
	Chicken	394814	109227	69854	16723	289041	82714	35919	9790	KILO	لحوم الدجاج	
	River fish	61371	11400	153	17	57488	10717	3730	666	KILO	اسماك نهريّة	
	Marine fish	92072	13410	6493	1325	71756	9024	13823	3061	KILO	اسماك بحرية	
	Red meat	1561102	130349	301978	22669	1130622	98403	128502	9277	KILO	لحوم حمراء	
	Milk and milk products	273667	91844	22603	2895	233178	80753	17886	8196	KILO	حليب ومنتجاته	
	Non- canned dates	23215	11188	10552	3346	12577	7822	86	20	KILO	تمور غير معلّبة	
	Potato	98038	108122	10672	13821	81879	89423	5487	4878	KILO	بطاطا	
	Mineral water	444701	619727	126755	448624	306815	166376	11131	4727	LTR	مياه معدنية	
	Sugar	106313	93840	14005	14005	84461	76046	7847	3789	KILO	سكر	
	Tea	151093	29991	25505	3857	122425	25649	3163	485	KILO	شاي وقهوة	
	Vegetarian fat and oil	170388	90375	17832	10006	140360	74993	12196	5376	KILO	دهون وزيت نباتية	
	Tomato paste	70454	36806	16396	8654	51348	26857	2710	1295	KILO	معجون طماطة	
	Soft drink	283911	37487	107780	13248	144619	20300	31512	3939	BOX	مشروبات غازية	
	Soft drink	45262	37986	0	0	45262	37986	0	0	LTR	مشروبات غازية	
	Beer	0	0	0	0	0	0	0	0	BOX	بيرة	
	Alcohol beverages	1880	20	0	0	0	0	1880	20	BOX	مشروبات كحولية	
	Cigarettes	71046	10390	3656	180	67390	10210	0	0	GROS	سيكاير باتواعها	
	Flour	129373	172055	70100	99950	51343	63205	7930	8900	KILO	الطحين	
	All kinds of loaf and bread	296064	190056	20942	20922	275122	169134	0	0	KILO	صمون وخبز باتواعها	
	Bean	45375	18985	5942	3600	38033	14935	1400	450	KILO	فاصوليا	
	Lentil	78543	44386	12294	6450	65019	37086	1230	850	KILO	عدس	
	Chick-pea	26892	10797	6812	1006	18380	8821	1700	970	KILO	حمص	
	Other of Legumes	19956	10764	1376	704	15560	8810	3020	1250	KILO	النوع اخرى من البقوليات	
	Fruits	213466	135532	82248	54737	103485	64995	27733	15800	KILO	الفواكه باتواعها	
	Vegetables	274567	245421	81783	69803	142819	125918	49965	49700	KILO	الخضروات باتواعها	
	Cnnd juice	85160	48463	35922	32128	46600	14425	2638	1910		عصائر مطبّبة	
	Sweet and pastry	67078	15416	43960	10372	13868	3194	9250	1850	KILO	حلويات ومعجنات	
	Hukah honeyed	8090	3480	5100	2040	2990	1440	0	0		تركيلة ومعسل	
	Other	1834866	45374	1630415	3439	127892	8935	76559	33000		مواد اخرى	
	Total	7454765		2956477		4014969		483319	0		المجموع	

قيمة خزين اول المدة والمشتريات والمبيعات وخزين اخر المدة حسب درجات التصنيف والقطاع للفنادق ومجمعات الايواء السياحي لسنة 2015

Value of Stock of the first period, purchase, sales and Stock of the last period by classification rate, sector for 2015

جدول (20) يتبع القيمة :- الف دينار value : 000 ID Table. (20) .Follow

Governorate	Classification range	Sector	خزين اخر المدة	المبيعات	المشتريات	خزين اول المدة	القطاع	درجة التصنيف	المحافظة
			Stock of the last period	Sales	Purchase	Stock of the first period			
Baghdad	Upscale luxury 5 star	Public	16700	541369	483319	28655	عام	ممتاز خمس نجوم	بغداد
		Private	635	24150	23416	690	خاص		
		Mixed	283636	3382876	2956478	201453	مختلط		
		Total	300971	3948395	3463213	230798	مجموع		
	First class 4 star	Public	0	0	0	0	عام	اولى اربع نجوم	
		Private	200190	1163898	1161088	206750	خاص		
		Mixed	0	0	0	0	مختلط		
		Total	200190	1163898	1161088	206750	مجموع		
	Second class 3 star	Public	0	0	0	0	عام	ثانية ثلاث نجوم	
		Private	16958	509861	463862	17420	خاص		
		Mixed	0	0	0	0	مختلط		
		Total	16958	509861	463862	17420	مجموع		
	Third class 2 star	Public	0	0	0	0	عام	ثلاثة نجمتان	
		Private	0	0	0	0	خاص		
		Mixed	0	0	0	0	مختلط		
		Total	0	0	0	0	مجموع		
	Fourth star 1 star	Public	0	0	0	0	عام	رابعة نجمة واحدة	
		Private	2530	15792	10718	1850	خاص		
		Mixed	0	0	0	0	مختلط		
		Total	2530	15792	10718	1850	مجموع		
	Fifth popular	Public	0	0	0	0	عام	خامسة ( شعبي )	
		Private	29795	356530	321078	46763	خاص		
		Mixed	0	0	0	0	مختلط		
		Total	29795	356530	321078	46763	مجموع		
	Total	Public	16700	541369	483319	28655	عام	المجموع	
		Private	250108	2070231	1980162	273473	خاص		
		Mixed	283636	3382876	2956478	201453	مختلط		
		Total	550444	5994476	5419959	503581	مجموع		



قيمة خزين اول المدة والمشتريات والمبيعات وخزين اخر المدة حسب درجات التصنيف والقطاع للفنادق ومجمعات الايواء السياحي لسنة 2015

Value of Stock of the first period, purchase, sales and Stock of the last period by classification rate, sector for 2015

تابع جدول (20) يتبع القيمة :- الف دينار value : 000 ID Con. Table. (20) .Follow

Governorate	Classification range	Sector	خزين اخر المدة	المبيعات	المشتريات	خزين اول المدة	القطاع	درجة التصنيف	المحافظة
			Stock of the last period	Sales	Purchase	Stock of the first period			
Babylon	Upscale luxury 5 star	Public	0	0	0	0	عام	ممتاز خمس نجوم	بابل
		Private	0	0	0	0	خاص		
		Mixed	0	0	0	0	مختلط		
		Total	0	0	0	0	مجموع		
	First class 4 star	Public	0	0	0	0	عام	اولى اربع نجوم	
		Private	0	0	0	0	خاص		
		Mixed	0	0	0	0	مختلط		
		Total	0	0	0	0	مجموع		
	Second class 3 star	Public	0	0	0	0	عام	ثانية ثلاث نجوم	
		Private	0	0	23695	0	خاص		
		Mixed	0	0	0	0	مختلط		
		Total	0	0	23695	0	مجموع		
	Third class 2 star	Public	0	0	0	0	عام	ثلاثة نجمتان	
		Private	0	0	0	0	خاص		
		Mixed	0	0	0	0	مختلط		
		Total	0	0	0	0	مجموع		
	Fourth star 1 star	Public	0	0	0	0	عام	رابعة نجمة واحدة	
		Private	0	0	0	0	خاص		
		Mixed	0	0	0	0	مختلط		
		Total	0	0	0	0	مجموع		
	Fifth popular	Public	0	0	0	0	عام	خامسة ( شعبي )	
		Private	0	0	0	0	خاص		
		Mixed	0	0	0	0	مختلط		
		Total	0	0	0	0	مجموع		
	Total	Public	0	0	0	0	عام	المجموع	
		Private	0	0	23695	0	خاص		
		Mixed	0	0	0	0	مختلط		
		Total	0	0	23695	0	مجموع		

قيمة خزين اول المدة والمشتريات والمبيعات وخزين اخر المدة حسب درجات التصنيف والقطاع للفنادق ومجمعات الايواء السياحي لسنة 2015

Value of Stock of the first period, purchase, sales and Stock of the last period by classification rate, sector for 2015

تابع جدول (20) يتبع القيمة :- الف دينار value : 000 ID Con. Table. (20) .Follow

Governorate	Classification range	Sector	خزين اخر المدة	المبيعات	المشتريات	خزين اول المدة	القطاع	درجة التصنيف	المحافظة
			Stock of the last period	Sales	Purchase	Stock of the first period			
Kerbela	Upscale luxury 5 star	Public	0	0	0	0	عام	ممتاز خمس نجوم	كربلاء
		Private	0	0	0	0	خاص		
		Mixed	0	0	0	0	مختلط		
		Total	0	0	0	0	مجموع		
	First class 4 star	Public	0	0	0	0	عام	اولى اربع نجوم	
		Private	0	309827	271020	0	خاص		
		Mixed	0	0	0	0	مختلط		
		Total	0	309827	271020	0	مجموع		
	Second class 3 star	Public	0	0	0	0	عام	ثانية ثلاث نجوم	
		Private	0	30056	27324	0	خاص		
		Mixed	0	0	0	0	مختلط		
		Total	0	30056	27324	0	مجموع		
	Third class 2 star	Public	0	0	0	0	عام	ثلاثة نجمتان	
		Private	0	0	8873	0	خاص		
		Mixed	0	0	0	0	مختلط		
		Total	0	0	8873	0	مجموع		
	Fourth star 1 star	Public	0	0	0	0	عام	رابعة نجمة واحدة	
		Private	0	0	0	0	خاص		
		Mixed	0	0	0	0	مختلط		
		Total	0	0	0	0	مجموع		
	Fifth popular	Public	0	0	0	0	عام	خامسة (شعبي)	
		Private	0	0	0	0	خاص		
		Mixed	0	0	0	0	مختلط		
		Total	0	0	0	0	مجموع		
	Total	Public	0	0	0	0	عام	المجموع	
		Private	0	339883	307217	0	خاص		
		Mixed	0	0	0	0	مختلط		
		Total	0	339883	307217	0	مجموع		

قيمة خزين اول المدة والمشتريات والمبيعات وخزين اخر المدة حسب درجات التصنيف والقطاع للفنادق ومجمعات الايواء السياحي لسنة 2015

Value of Stock of the first period, purchase, sales and Stock of the last period by classification rate, sector for 2015

تابع جدول (20) يتبع القيمة :- الف دينار value : 000 ID Con. Table. (20) .Follow

Governorate	Classification range	Sector	خزين اخر المدة	المبيعات	المشتريات	خزين اول المدة	القطاع	درجة التصنيف	المحافظة
			Stock of the last period	Sales	Purchase	Stock of the first period			
Wasit	Upscale luxury 5 star	Public	0	0	0	0	عام	ممتاز خمس نجوم	واسط
		Private	0	29560	33160	0	خاص		
		Mixed	0	0	0	0	مختلط		
		Total	0	29560	33160	0	مجموع		
	First class 4 star	Public	0	0	0	0	عام	اولى اربع نجوم	
		Private	0	0	0	0	خاص		
		Mixed	0	0	0	0	مختلط		
		Total	0	0	0	0	مجموع		
	Second class 3 star	Public	0	0	0	0	عام	ثانية ثلاث نجوم	
		Private	450	3700	4200	0	خاص		
		Mixed	0	0	0	0	مختلط		
		Total	450	3700	4200	0	مجموع		
	Third class 2 star	Public	0	0	0	0	عام	ثلاثة نجمتان	
		Private	0	0	0	0	خاص		
		Mixed	0	0	0	0	مختلط		
		Total	0	0	0	0	مجموع		
	Fourth star 1 star	Public	0	0	0	0	عام	رابعة نجمة واحدة	
		Private	0	0	0	0	خاص		
		Mixed	0	0	0	0	مختلط		
		Total	0	0	0	0	مجموع		
	Fifth popular	Public	0	0	0	0	عام	خامسة (شعبية)	
		Private	0	0	0	0	خاص		
		Mixed	0	0	0	0	مختلط		
		Total	0	0	0	0	مجموع		
	Total	Public	0	0	0	0	عام	المجموع	
		Private	450	33260	37360	0	خاص		
		Mixed	0	0	0	0	مختلط		
		Total	450	33260	37360	0	مجموع		

قيمة خزين اول المدة والمشتريات والمبيعات وخزين اخر المدة حسب درجات التصنيف والقطاع للفنادق ومجمعات الايواء السياحي لسنة 2015

Value of Stock of the first period, purchase, sales and Stock of the last period by classification rate, sector for 2015

تابع جدول (20) يتبع القيمة :- الف دينار value : 000 ID Con. Table. (20) .Follow

Governorate	Classification range	Sector	خزين اخر المدة	المبيعات	المشتريات	خزين اول المدة	القطاع	درجة التصنيف	المحافظة
			Stock of the last period	Sales	Purchase	Stock of the first period			
Al-Qadisiya	Upscale luxury 5 star	Public	0	0	0	0	عام	ممتاز خمس نجوم	القادسية
		Private	0	0	0	0	خاص		
		Mixed	0	0	0	0	مختلط		
		Total	0	0	0	0	مجموع		
	First class 4 star	Public	0	0	0	0	عام	اولى اربع نجوم	
		Private	450	110500	71190	4670	خاص		
		Mixed	0	0	0	0	مختلط		
		Total	450	110500	71190	4670	مجموع		
	Second class 3 star	Public	0	0	0	0	عام	ثانية ثلاث نجوم	
		Private	0	0	0	0	خاص		
		Mixed	0	0	0	0	مختلط		
		Total	0	0	0	0	مجموع		
	Third class 2 star	Public	0	0	0	0	عام	ثلاثة نجمتان	
		Private	0	0	0	0	خاص		
		Mixed	0	0	0	0	مختلط		
		Total	0	0	0	0	مجموع		
	Fourth star 1 star	Public	0	0	0	0	عام	رابعة نجمة واحدة	
		Private	0	0	0	0	خاص		
		Mixed	0	0	0	0	مختلط		
		Total	0	0	0	0	مجموع		
	Fifth popular	Public	0	0	0	0	عام	خامسة ( شعبي )	
		Private	0	0	0	0	خاص		
		Mixed	0	0	0	0	مختلط		
		Total	0	0	0	0	مجموع		
	Total	Public	0	0	0	0	عام	المجموع	
		Private	450	110500	71190	4670	خاص		
		Mixed	0	0	0	0	مختلط		
		Total	450	110500	71190	4670	مجموع		

قيمة خزين اول المدة والمشتريات والمبيعات وخزين اخر المدة حسب درجات التصنيف والقطاع للفنادق ومجمعات الايواء السياحي لسنة 2015

Value of Stock of the first period, purchase, sales and Stock of the last period by classification rate, sector for 2015

تابع جدول (20) يتبع القيمة :- الف دينار value : 000 ID Con. Table. (20) .Follow

Governorate	Classification range	Sector	خزين اخر المدة	المبيعات	المشتريات	خزين اول المدة	القطاع	درجة التصنيف	المحافظة
			Stock of the last period	Sales	Purchase	Stock of the first period			
Al-Muthanna	Upscale luxury 5 star	Public	0	0	0	0	عام	ممتاز خمس نجوم	المثنى
		Private	0	0	0	0	خاص		
		Mixed	0	0	0	0	مختلط		
		Total	0	0	0	0	مجموع		
	First class 4 star	Public	0	0	0	0	عام	اولى اربع نجوم	
		Private	0	249942	119789	0	خاص		
		Mixed	0	0	0	0	مختلط		
		Total	0	249942	119789	0	مجموع		
	Second class 3 star	Public	0	0	0	0	عام	ثانية ثلاث نجوم	
		Private	0	0	0	0	خاص		
		Mixed	0	0	0	0	مختلط		
		Total	0	0	0	0	مجموع		
	Third class 2 star	Public	0	0	0	0	عام	ثلاثة نجمتان	
		Private	0	0	0	0	خاص		
		Mixed	0	0	0	0	مختلط		
		Total	0	0	0	0	مجموع		
	Fourth star 1 star	Public	0	0	0	0	عام	رابعة نجمة واحدة	
		Private	0	0	0	0	خاص		
		Mixed	0	0	0	0	مختلط		
		Total	0	0	0	0	مجموع		
Fifth popular	Public	0	0	0	0	عام	خامسة ( شعبي )		
	Private	0	0	0	0	خاص			
	Mixed	0	0	0	0	مختلط			
	Total	0	0	0	0	مجموع			
Total	Public	0	0	0	0	عام	المجموع		
	Private	0	249942	119789	0	خاص			
	Mixed	0	0	0	0	مختلط			
	Total	0	249942	119789	0	مجموع			

قيمة خزين اول المدة والمشتريات والمبيعات وخزين اخر المدة حسب درجات التصنيف والقطاع للفنادق ومجمعات الايواء السياحي لسنة 2015

Value of Stock of the first period, purchase, sales and Stock of the last period by classification rate, sector for 2015

تابع جدول (20) يتبع القيمة :- الف دينار value : 000 ID Con. Table. (20) .Follow

Governorate	Classification range	Sector	خزين اخر المدة	المبيعات	المشتريات	خزين اول المدة	القطاع	درجة التصنيف	المحافظة
			Stock of the last period	Sales	Purchase	Stock of the first period			
Thi-Qar	Upscale luxury 5 star	Public	0	0	0	0	عام	ممتاز خمس نجوم	ذي قار
		Private	0	0	0	0	خاص		
		Mixed	0	0	0	0	مختلط		
		Total	0	0	0	0	مجموع		
	First class 4 star	Public	0	0	0	0	عام	اولى اربع نجوم	
		Private	0	0	6888	0	خاص		
		Mixed	0	0	0	0	مختلط		
		Total	0	0	6888	0	مجموع		
	Second class 3 star	Public	0	0	0	0	عام	ثانية ثلاث نجوم	
		Private	0	0	10182	0	خاص		
		Mixed	0	0	0	0	مختلط		
		Total	0	0	10182	0	مجموع		
	Third class 2 star	Public	0	0	0	0	عام	ثالثة نجمتان	
		Private	0	0	0	0	خاص		
		Mixed	0	0	0	0	مختلط		
		Total	0	0	0	0	مجموع		
	Fourth star 1 star	Public	0	0	0	0	عام	رابعة نجمة واحدة	
		Private	0	0	0	0	خاص		
		Mixed	0	0	0	0	مختلط		
		Total	0	0	0	0	مجموع		
	Fifth popular	Public	0	0	0	0	عام	خامسة ( شعبي )	
		Private	0	0	2502	0	خاص		
		Mixed	0	0	0	0	مختلط		
		Total	0	0	2502	0	مجموع		
	Total	Public	0	0	0	0	عام	المجموع	
		Private	0	0	19572	0	خاص		
		Mixed	0	0	0	0	مختلط		
		Total	0	0	19572	0	مجموع		

قيمة خزين اول المدة والمشتريات والمبيعات وخزين اخر المدة حسب درجات التصنيف والقطاع للفنادق ومجمعات الايواء السياحي لسنة 2015

Value of Stock of the first period, purchase, sales and Stock of the last period by classification rate, sector for 2015

تابع جدول (20) يتبع القيمة :- الف دينار value : 000 ID Con. Table. (20) .Follow

Governorate	Classification range	Sector	خزين اخر المدة	المبيعات	المشتريات	خزين اول المدة	القطاع	درجة التصنيف	المحافظة
			Stock of the last period	Sales	Purchase	Stock of the first period			
Missan	Upscale luxury 5 star	Public	0	0	0	0	عام	ممتاز خمس نجوم	ميسان
		Private	0	0	0	0	خاص		
		Mixed	0	0	0	0	مختلط		
		Total	0	0	0	0	مجموع		
	First class 4 star	Public	0	0	0	0	عام	اولى اربع نجوم	
		Private	685	55300	58385	600	خاص		
		Mixed	0	0	0	0	مختلط		
		Total	685	55300	58385	600	مجموع		
	Second class 3 star	Public	0	0	0	0	عام	ثانية ثلاث نجوم	
		Private	0	0	0	0	خاص		
		Mixed	0	0	0	0	مختلط		
		Total	0	0	0	0	مجموع		
	Third class 2 star	Public	0	0	0	0	عام	ثالثة نجمتان	
		Private	0	0	0	0	خاص		
		Mixed	0	0	0	0	مختلط		
		Total	0	0	0	0	مجموع		
	Fourth star 1 star	Public	0	0	0	0	عام	رابعة نجمة واحدة	
		Private	0	0	0	0	خاص		
		Mixed	0	0	0	0	مختلط		
		Total	0	0	0	0	مجموع		
	Fifth popular	Public	0	0	0	0	عام	خامسة (شعبي)	
		Private	0	0	0	0	خاص		
		Mixed	0	0	0	0	مختلط		
		Total	0	0	0	0	مجموع		
	Total	Public	0	0	0	0	عام	المجموع	
		Private	685	55300	58385	600	خاص		
		Mixed	0	0	0	0	مختلط		
		Total	685	55300	58385	600	مجموع		

قيمة خزين اول المدة والمشتريات والمبيعات وخزين اخر المدة حسب درجات التصنيف والقطاع للفنادق ومجمعات الايواء السياحي لسنة 2015

Value of Stock of the first period, purchase, sales and Stock of the last period by classification rate, sector for 2015

تابع جدول (20) يتبع القيمة :- الف دينار value : 000 ID Con. Table. (20) .Follow

Governorate	Classification range	Sector	خزين اخر المدة	المبيعات	المشتريات	خزين اول المدة	القطاع	درجة التصنيف	المحافظة
			Stock of the last period	Sales	Purchase	Stock of the first period			
Al-Basrah	Upscale luxury 5 star	Public	0	0	0	0	عام	ممتاز خمس نجوم	البصرة
		Private	28341	2508548	757896	18301	خاص		
		Mixed	0	0	0	0	مختلط		
		Total	28341	2508548	757896	18301	مجموع		
	First class 4 star	Public	0	0	0	0	عام	اولى اربع نجوم	
		Private	2603	349590	251584	2185	خاص		
		Mixed	0	0	0	0	مختلط		
		Total	2603	349590	251584	2185	مجموع		
	Second class 3 star	Public	0	0	0	0	عام	ثانية ثلاث نجوم	
		Private	4258	270228	309018	4140	خاص		
		Mixed	0	0	0	0	مختلط		
		Total	4258	270228	309018	4140	مجموع		
	Third class 2 star	Public	0	0	0	0	عام	ثلاثة نجمتان	
		Private	2290	42305	76700	2200	خاص		
		Mixed	0	0	0	0	مختلط		
		Total	2290	42305	76700	2200	مجموع		
	Fourth star 1 star	Public	0	0	0	0	عام	رابعة نجمة واحدة	
		Private	0	2200	2400	0	خاص		
		Mixed	0	0	0	0	مختلط		
		Total	0	2200	2400	0	مجموع		
	Fifth popular	Public	0	0	0	0	عام	خامسة (شعبي)	
		Private	0	0	0	0	خاص		
		Mixed	0	0	0	0	مختلط		
		Total	0	0	0	0	مجموع		
Total	Public	0	0	0	0	عام	المجموع		
	Private	37492	3172871	1397598	26826	خاص			
	Mixed	0	0	0	0	مختلط			
	Total	37492	3172871	1397598	26826	مجموع			



قيمة خزين اول المدة والمشتريات والمبيعات وخزين اخر المدة حسب درجات التصنيف والقطاع للفنادق ومجمعات الايواء السياحي لسنة 2015

Value of Stock of the first period, purchase, sales and Stock of the last period by classification rate, sector for 2015

Con. Table. (20) value : 000 ID القيمة :- الف دينار تابع جدول (20)

Governorate	Classification range	Sector	خزين اخر المدة	المبيعات	المشتريات	خزين اول المدة	القطاع	درجة التصنيف	المحافظة
			Stock of the last period	Sales	Purchase	Stock of the first period			
Grand total	Upscale luxury 5 star	Public	16700	541369	483319	28655	عام	ممتاز خمس نجوم	المجموع العام
		Private	28976	2562258	814472	18991	خاص		
		Mixed	283636	3382876	2956478	201453	مختلط		
		Total	329312	6486503	4254269	249099	مجموع		
	First class 4 star	Public	0	0	0	0	عام	اولى اربع نجوم	
		Private	203928	2239057	1939944	214205	خاص		
		Mixed	0	0	0	0	مختلط		
		Total	203928	2239057	1939944	214205	مجموع		
	Second class 3 star	Public	0	0	0	0	عام	ثانية ثلاث نجوم	
		Private	21666	813845	838281	21560	خاص		
		Mixed	0	0	0	0	مختلط		
		Total	21666	813845	838281	21560	مجموع		
	Third class 2 star	Public	0	0	0	0	عام	ثالثة نجمتان	
		Private	2290	42305	85573	2200	خاص		
		Mixed	0	0	0	0	مختلط		
		Total	2290	42305	85573	2200	مجموع		
	Fourth star 1 star	Public	0	0	0	0	عام	رابعة نجمة واحدة	
		Private	2530	17992	13118	1850	خاص		
		Mixed	0	0	0	0	مختلط		
		Total	2530	17992	13118	1850	مجموع		
	Fifth popular	Public	0	0	0	0	عام	خامسة (شعبي)	
		Private	29795	356530	323580	46763	خاص		
		Mixed	0	0	0	0	مختلط		
		Total	29795	356530	323580	46763	مجموع		
	Total	Public	16700	541369	483319	28655	عام	المجموع	
		Private	289185	6031987	4014968	305569	خاص		
		Mixed	283636	3382876	2956478	201453			
		Total	589521	9956232	7454765	535677	مجموع		

قيمة اجمالي الايرادات حسب انواعها والقطاع والمحافظه للفنادق ومجمعات الايواء السياحي لسنة 2015

Value of total revenues by type, sector and governorate for 2015

Table. (21) Follow

Value:000 ID

القيمة :- الف دينار

جدول (21) يتبع

Governorate	Sector	المجموع	ايرادات اخرى	المبيعات	اجور	القطاع	المحافظة
		Total	Other	Sales	Wages		
Kirkuk	Public	0	0	0	0	عام	كركوك
	Private	2838898	34510	0	2804388	خاص	
	Mixed	0	0	0	0	مختلط	
	Total	2838898	34510	0	2804388	مجموع	
Baghdad	Public	10035852	40983	541369	9453500	عام	بغداد
	Private	38356173	302290	2070231	35983652	خاص	
	Mixed	45848069	8774244	3382876	33690949	مختلط	
	Total	94240094	9117517	5994476	79128101	مجموع	
Babylon	Public	0	0	0	0	عام	بابل
	Private	1611175	184300	0	1426875	خاص	
	Mixed	0	0	0	0	مختلط	
	Total	1611175	184300	0	1426875	مجموع	

قيمة اجمالي الإيرادات حسب انواعها والقطاع والمحافظه للفنادق ومجمعات الايواء السياحي لسنة 2015

Value of total revenues by type, sector and governorate for 2015

Con .Table. (21) Follow

Value:000 ID

القيمة :- الف دينار

تابع جدول (21) يتبع

Governorate	Sector	المجموع	ايرادات اخرى	المبيعات	اجور	القطاع	المحافظة
		Total	Other	Sales	Wages		
Kerbela	Public	0	0	0	0	عام	كربلاء
	Private	191551455	257400	339883	190954172	خاص	
	Mixed	0	0	0	0	مختلط	
	Total	191551455	257400	339883	190954172	مجموع	
Wasit	Public	0	0	0	0	عام	واسط
	Private	5203280	53000	33260	5117020	خاص	
	Mixed	0	0	0	0	مختلط	
	Total	5203280	53000	33260	5117020	مجموع	
Al-Najaf	Public	0	0	0	0	عام	النجف
	Private	87382597	2786500	0	84596097	خاص	
	Mixed	0	0	0	0	مختلط	
	Total	87382597	2786500	0	84596097	مجموع	

قيمة اجمالي الإيرادات حسب انواعها والقطاع والمحافظه للفنادق ومجمعات الايواء السياحي لسنة 2015

Value of total revenues by type, sector and governorate for 2015

Con .Table. (21) Follow

Value:000 ID

القيمة :- الف دينار

تابع جدول (21) يتبع

Governorate	Sector	المجموع	ايرادات اخرى	المبيعات	اجور	القطاع	المحافظة
		Total	Other	Sales	Wages		
Al-Qadisiya	Public	0		0	0	عام	القادسية
	Private	739776	24500	110500	604776	خاص	
	Mixed	0	0	0	0	مختلط	
	Total	739776	24500	110500	604776	مجموع	
Al-Muthanna	Public	0	0	0	0	عام	المثنى
	Private	1282185	211500	249942	820743	خاص	
	Mixed	0	0	0	0	مختلط	
	Total	1282185	211500	249942	820743	مجموع	
Thi-qar	Public	0	0	0	0	عام	ذي قار
	Private	507635	5320	0	502315	خاص	
	Mixed	0	0	0	0	مختلط	
	Total	507635	5320	0	502315	مجموع	

قيمة اجمالي الايرادات حسب انواعها والقطاع والمحافظه للفنادق ومجمعات الايواء السياحي لسنة 2015

Value of total revenues by type, sector and governorate for 2015

Con .Table. (21)

Value:000 ID

القيمة :- الف دينار

تابع جدول (21)

Governorate	Sector	المجموع	ايرادات اخرى	المبيعات	اجور	القطاع	المحافظة
		Total	Other	Sales	Wages		
Missan	Public	0		0	0	عام	ميسان
	Private	889070	30000	55300	803770	خاص	
	Mixed	0	0	0	0	مختلط	
	Total	889070	30000	55300	803770	مجموع	
Al-Basrah	Public	0	0	0	0	عام	البصرة
	Private	30952613	3230295	3172871	24549447	خاص	
	Mixed	0	0	0	0	مختلط	
	Total	30952613	3230295	3172871	24549447	مجموع	
Grand total	Public	10035852	40983	541369	9453500	عام	المجموع العام
	Private	361314857	7119615	6031987	348163255	خاص	
	Mixed	45848069	8774244	3382876	33690949	مختلط	
	Total	417198778	15934842	9956232	391307704	مجموع	

اجمالي قيمة الايرادات حسب درجات التصنيف والقطاع والمحافظه للفنادق ومجمعات الايواء السياحي لسنة 2015

Value of total revenues by classification, sector and governorate for 2015

Table . (22) Follow		value:000 ID							القيمة :- الف دينار		جدول (22) يتبع	
Governorate	Sector	المجموع	خامسة ( شعبي )	رابعة نجمة واحدة	ثالثة نجمتان	ثانية ثلاث نجوم	اولى اربع نجوم	ممتاز خمس نجوم	القطاع	المحافظة		
		Total	Fifth class popular	Fourth class 1 star	Third class 2 star	Second class 3 star	First class 4 star	Upscale luxury 5 star				
Kirkuk	Public	0	0	0	0	0	0	0	عام	كركوك		
	Private	2838898	1542049	93360	150800	741429	311260	0	خاص			
	Mixed	0	0	0	0	0	0	0	مختلط			
	Total	2838898	1542049	93360	150800	741429	311260	0	مجموع			
Baghdad	Public	10035852	0	0	0	0	0	10035852	عام	بغداد		
	Private	38356173	13062679	1703185	6351210	7991353	8762736	485010	خاص			
	Mixed	45848069	0	0	0	0	0	45848069	مختلط			
	Total	94240094	13062679	1703185	6351210	7991353	8762736	56368931	مجموع			
Babylon	Public	0	0	0	0	0	0	0	عام	بابل		
	Private	1611175	102625	50000	150000	1308550	0	0	خاص			
	Mixed	0	0	0	0	0	0	0	مختلط			
	Total	1611175	102625	50000	150000	1308550	0	0	مجموع			

اجمالي قيمة الايرادات حسب درجات التصنيف والقطاع والمحافظه للفنادق ومجمعات الايواء السياحي لسنة 2015

Value of total revenues by classification, sector and governorate for 2015

Con.Table . (22 ) Follow		value:000 ID							القيمة :- الف دينار		تابع جدول (22) يتبع	
Governorate	Sector	المجموع	خامسة ( شعبي )	رابعة نجمة واحدة	ثلاثة نجمتان	ثانية ثلاث نجوم	اولى اربع نجوم	ممتاز خمس نجوم	القطاع	المحافظة		
		Total	Fifth class popular	Fourth class 1 star	Third class 2 star	Second class 3 star	First class 4 star	Upscale luxury 5 star				
Kerbela	Public	0	0	0	0	0	0	0	عام	كربلاء		
	Private	191551455	12735566	20060809	49539877	101429715	6979943	805545	خاص			
	Mixed	0		0	0	0	0	0	مختلط			
	Total	191551455	12735566	20060809	49539877	101429715	6979943	805545	مجموع			
Wasit	Public	0	0	0	0	0	0	0	عام	واسط		
	Private	5203280	939820	0	0	142450	0	4121010	خاص			
	Mixed	0	0	0	0	0	0	0	مختلط			
	Total	5203280	939820	0	0	142450	0	4121010	مجموع			
Al-Najaf	Public	0	0	0	0	0	0	0	عام	النجف		
	Private	87382597	5484544	4240160	30821173	39265040	7571680	0	خاص			
	Mixed	0	0	0	0	0	0	0	مختلط			
	Total	87382597	5484544	4240160	30821173	39265040	7571680	0	مجموع			

اجمالي قيمة الايرادات حسب درجات التصنيف والقطاع والمحافظه للفنادق ومجمعات الايواء السياحي لسنة 2015

Value of total revenues by classification, sector and governorate for 2015

Con.Table . (22 ) Follow		value:000 ID							القيمة :- الف دينار		تابع جدول (22) يتبع	
Governorate	Sector	المجموع	خامسة ( شعبي )	رابعة نجمة واحدة	ثالثة نجمتان	ثانية ثلاث نجوم	اولى اربع نجوم	ممتاز خمس نجوم	القطاع	المحافظة		
		Total	Fifth class popular	Fourth class 1 star	Third class 2 star	Second class 3 star	First class 4 star	Upscale luxury 5 star				
Al-Qadisiya	Public	0	0	0	0	0	0	0	عام	القادسية		
	Private	739776	161030	0	62835	0	515911	0	خاص			
	Mixed	0	0	0	0	0	0	0	مختلط			
	Total	739776	161030	0	62835	0	515911	0	مجموع			
Al-Muthanna	Public	0	0	0	0	0	0	0	عام	المثنى		
	Private	1282185	120558	0	113640	225650	822337	0	خاص			
	Mixed	0	0	0	0	0	0	0	مختلط			
	Total	1282185	120558	0	113640	225650	822337	0	مجموع			
Thi-qar	Public	0	0	0	0	0	0	0	عام	ذي قار		
	Private	507635	302225	0	0	20200	185210	0	خاص			
	Mixed	0	0	0	0	0	0	0	مختلط			
	Total	507635	302225	0	0	20200	185210	0	مجموع			



اجمالي قيمة الايرادات حسب درجات التصنيف والقطاع والمحافظه للفنادق ومجمعات الايواء السياحي لسنة 2015

Value of total revenues by classification, sector and governorate for 2015

Con.Table . (22 )		value:000 ID							القيمة :- الف دينار		(22) تابع جدول	
Governorate	Sector	المجموع	خامسة ( شعبي )	رابعة نجمة واحدة	ثلاثة نجمتان	ثانية ثلاث نجوم	اولى اربع نجوم	ممتاز خمس نجوم	القطاع	المحافظة		
		Total	Fifth class popular	Fourth class 1 star	Third class 2 star	Second class 3 star	First class 4 star	Upscale luxury 5 star				
Missan	Public	0	0	0	0	0	0	0	عام	ميسان		
	Private	889070	260400	96800	70050	132720	329100	0	خاص			
	Mixed	0	0	0	0	0	0	0	مختلط			
	Total	889070	260400	96800	70050	132720	329100	0	مجموع			
Al-Basrah	Public	0	0	0	0	0	0	0	عام	البصرة		
	Private	30952613	3486744	1142220	1482160	4101473	4686680	16053336	خاص			
	Mixed	0	0	0	0	0	0	0	مختلط			
	Total	30952613	3486744	1142220	1482160	4101473	4686680	16053336	مجموع			
Grand total	Public	10035852	0	0	0	0	0	10035852	عام	المجموع العام		
	Private	361314857	38198240	27386534	88741745	155358580	30164857	21464901	خاص			
	Mixed	45848069	0	0	0	0	0	45848069	مختلط			
	Total	417198778	38198240	27386534	88741745	155358580	30164857	77348822	مجموع			

قيمة المستلزمات السلعية حسب النوع والقطاع والمحافظه للفنادق ومجمعات الايواء السياحي لسنة 2015

Value of commodity supplies by type, sector and governorate for 2015

Table. (23) Follow

Value:000 ID

القيمة الف لدينار

جدول (23) يتبع

Governorate	Sector	المجموع	اخرى	الكهرباء	المياه	تجهيزات العاملين	زيوت	فحم	لوازم ومهمات	ادوات احتياطية	غاز	مواد نفطية	القطاع	المحافظة
		Total	Other	Electricity	Water	Workers supplies	Oils	Coal	Supplies and tasks	Spare parts	Gas	Oil materials		
Kirkuk	Public	0	0	0	0	0	0	0	0	0	0	0	عام	كركوك
	Private	237833	26110	100681	26782	1175	6255	0	9858	31401	21754	13817	خاص	
	Mixed	0	0	0	0	0	0	0	0	0	0	0	مختلط	
	Total	237833	26110	100681	26782	1175	6255	0	9858	31401	21754	13817	مجموع	
Baghdad	Public	1322486	43550	475000	126800	1973	31000	0	157595	55682	0	430886	عام	بغداد
	Private	6108273	524166	1925888	393691	302210	178285	8490	296790	492931	124805	1861017	خاص	
	Mixed	5845366	1936030	634962	86177	151886	26668	10528	847704	589900	33813	1527698	مختلط	
	Total	13276125	2503746	3035850	606668	456069	235953	19018	1302089	1138513	158618	3819601	مجموع	
Babylon	Public	0	0	0	0	0	0	0	0	0	0	0	عام	بابل
	Private	146900	4500	43200	16080	1950	8950	0	1340	19800	530	50550	خاص	
	Mixed	0	0	0	0	0	0	0	0	0	0	0	مختلط	
	Total	146900	4500	43200	16080	1950	8950	0	1340	19800	530	50550	مجموع	

قيمة المستلزمات السلعية حسب النوع والقطاع والمحافظه للفنادق ومجمعات الايواء السياحي لسنة 2015

Value of commodity supplies by type, sector and governorate for 2015

Con.Table. (23) Follow

Value:000 ID

القيمة الف لدينار

تابع جدول (23) يتبع

Governorate	Sector	المجموع	اخرى	الكهرباء	المياه	تجهيزات العاملين	زيوت	فحم	لوازم ومهمات	ادوات احتياطية	غاز	مواد نفطية	القطاع	المحافظة
		Total	Other	Electricity	Water	Workers supplies	Oils	Coal	Supplies and tasks	Spare parts	Gas	Oil materials		
Kerbela	Public	0	0	0	0	0	0	0	0	0	0	0	عام	كربلاء
	Private	17742878	1064327	5158181	973140	165113	210512	1980	193407	5528720	226129	4221369	خاص	
	Mixed	0	0	0	0	0	0	0	0	0	0	0	مختلط	
	Total	17742878	1064327	5158181	973140	165113	210512	1980	193407	5528720	226129	4221369	مجموع	
Wasit	Public	0	0	0	0	0	0	0	0	0	0	0	عام	واسط
	Private	66240	0	24430	7650	4350	375	435	5975	5400	1435	16190	خاص	
	Mixed	0	0	0	0	0	0	0	0	0	0	0	مختلط	
	Total	66240	0	24430	7650	4350	375	435	5975	5400	1435	16190	مجموع	
Al-Najaf	Public	0	0	0	0	0	0	0	0	0	0	0	عام	النجف
	Private	6060626	11645	2652366	628981	157533	297671	0	56169	1109076	205121	942064	خاص	
	Mixed	0	0	0	0	0	0	0	0	0	0	0	مختلط	
	Total	6060626	11645	2652366	628981	157533	297671	0	56169	1109076	205121	942064	مجموع	

قيمة المستلزمات السلعية حسب النوع والقطاع والمحافظه للفنادق ومجمعات الايواء السياحي لسنة 2015

Value of commodity supplies by type, sector and governorate for 2015

Con.Table. (23) Follow

Value:000 ID

القيمة الف لدينار

تابع جدول (23) يتبع

Governorate	Sector	المجموع	اخرى	الكهرباء	المياه	تجهيزات العاملين	زيوت	فحم	لوازم ومهمات	ادوات احتياطية	غاز	مواد نفطية	القطاع	المحافظة
		Total	Other	Electricity	Water	Workers supplies	Oils	Coal	Supplies and tasks	Spare parts	Gas	Oil materials		
Al-Qadisiya	Public	0	0	0	0	0	0	0	0	0	0	0	عام	القادسية
	Private	89705	250	37125	4230	500	7100	750	4400	9700	3150	22500	خاص	
	Mixed	0	0	0	0	0	0	0	0	0	0	0	مختلط	
	Total	89705	250	37125	4230	500	7100	750	4400	9700	3150	22500	مجموع	
Al-Muthanna	Public	0	0	0	0	0	0	0	0	0	0	0	عام	المثنى
	Private	99332	3200	31227	14760	4140	6450	3360	695	1600	5400	28500	خاص	
	Mixed	0	0	0	0	0	0	0	0	0	0	0	مختلط	
	Total	99332	3200	31227	14760	4140	6450	3360	695	1600	5400	28500	مجموع	
Thi-qar	Public	0	0	0	0	0	0	0	0	0	0	0	عام	ذي قار
	Private	54450	0	20685	4150	13620	1710	0	2920	4400	0	6965	خاص	
	Mixed	0	0	0	0	0	0	0	0	0	0	0	مختلط	
	Total	54450	0	20685	4150	13620	1710	0	2920	4400	0	6965	مجموع	

قيمة المستلزمات السلعية حسب النوع والقطاع والمحافظه للفنادق ومجمعات الايواء السياحي لسنة 2015

Value of commodity supplies by type, sector and governorate for 2015

Con.Table. (23)

Value:000 ID

القيمة الف لدينار

تابع جدول (23)

Governorate	Sector	المجموع	اخرى	الكهرباء	المياه	تجهيزات العاملين	زيوت	فحم	لوازم ومهمات	ادوات احتياطية	غاز	مواد نفطية	القطاع	المحافظة
		Total	Other	Electricity	Water	Workers supplies	Oils	Coal	Supplies and tasks	Spare parts	Gas	Oil materials		
Missan	Public	0	0	0	0	0	0	0	0	0	0	0	عام	ميسان
	Private	123240	0	25300	11000	1400	5620	0	5800	0	13000	61120	خاص	
	Mixed	0	0	0	0	0	0	0	0	0	0	0	مختلط	
	Total	123240	0	25300	11000	1400	5620	0	5800	0	13000	61120	مجموع	
Al-Basrah	Public	0	0	0	0	0	0	0	0	0	0	0	عام	البصرة
	Private	1881524	78400	596624	134942	166411	65807	2125	86107	112670	39249	599189	خاص	
	Mixed	0	0	0	0	0	0	0	0	0	0	0	مختلط	
	Total	1881524	78400	596624	134942	166411	65807	2125	86107	112670	39249	599189	مجموع	
Grand total	Public	1322486	43550	475000	126800	1973	31000	0	157595	55682	0	430886	عام	المجموع العام
	Private	32611001	1712598	10615707	2215406	818402	788735	17140	663461	7315698	640573	7823281	خاص	
	Mixed	5845366	1936030	634962	86177	151886	26668	10528	847704	589900	33813	1527698	مختلط	
	Total	39778853	3692178	11725669	2428383	972261	846403	27668	1668760	7961280	674386	9781865	مجموع	

قيمة المصروفات الخدمية حسب نوع المصروف والقطاع والمحافظه للفنادق ومجمعات الايواء السياحي لسنة 2015

Value of services expenses by type, sector and governorate for 2015

Table . (24 Follow Value:000 ID

جدول (24) يتبع القيمة :- الف دينار

Governorate	Sector	المجموع	خدمات اخرى	تكاليف نقل وحمالية	عمولات وخدمات مصرفية	اجور تنظيم	اتصالات عامة	خدمات فنية و قانونية	استئجار موجودات ثابتة عدا الاراضي	استئجار مباني	نشر دعائية و اعلان وطبع	خدمات صيانة موجودات اخرى	خدمات صيانة مبني	القطاع	المحافظة
		Total	Other services	Transport costs	Bank services	Organizi ng wages	Communication	Legal services	Rent fixed assets excluding land	Buildings rental	Publication & announcement	Other maintenanc e service	Building maintenance		
Kirkuk	Public	0	0	0	0	0	0	0	0	0	0	0	0	عام	كركوك
	Private	585805	29600	4700	0	0	20505	1220	4500	214000	4520	158720	148040	خاص	
	Mixed	0	0	0	0	0	0	0	0	0	0	0	0	مختلط	
	Total	585805	29600	4700	0	0	20505	1220	4500	214000	4520	158720	148040	مجموع	
Baghdad	Public	4748819	252558	1400	0	0	38941	3670	0	4431750	500	20000	0	عام	بغداد
	Private	8412637	258955	139895	450	31500	464169	26810	81600	6078230	101928	227380	1001720	خاص	
	Mixed	4683336	99063	14062	33589	18070	26484	6948	10650	2701800	141135	223286	1408249	مختلط	
	Total	17844792	610576	155357	34039	49570	529594	37428	92250	13211780	243563	470666	2409969	مجموع	
Babylon	Public	0	0	0	0	0	0	0	0	0	0	0	0	عام	بابل
	Private	62550	3400	3800	0	0	7600	1000	1000	4000	650	15500	25600	خاص	
	Mixed	0	0	0	0	0	0	0	0	0	0	0	0	مختلط	
	Total	62550	3400	3800	0	0	7600	1000	1000	4000	650	15500	25600	مجموع	

قيمة المصروفات الخدمية حسب نوع المصروف والقطاع والمحافظه للفنادق ومجمعات الايواء السياحي لسنة 2015

Value of services expenses by type, sector and governorate for 2015

Con.Table . (24 Follow

Value:000 ID

القيمة :- الف الدينار

تابع جدول (24) يتبع

Governorate	Sector	المجموع	خدمات اخرى	تكاليف نقل وحمالية	عمولات وخدمات مصرفية	اجور تنظيم	اتصالات عامة	خدمات فنية و قانونية	استئجار موجودات ثابتة عدا الاراضي	اسنجر مباني	نشر دعاية و اعلان وطبع	خدمات صيانة موجودات اخرى	خدمات صيانة مبني	القطاع	المحافظة
		Total	Other services	Transport costs	Bank services	Organizi ng wages	Communication	Legal services	Rent fixed assets excluding land	Buildings rental	Publication & announcement	Other maintenanc e service	Building maintenance		
Kerbela	Public	0	0	0	0	0	0	0	0		0		0	عام	كربلاء
	Private	25235624	3500	42514	0	21525	740140	24016	1531800	15273100	98445	1116640	6383944	خاص	
	Mixed	0	0	0	0	0	0	0	0		0		0	مختلط	
	Total	25235624	3500	42514	0	21525	740140	24016	1531800	15273100	98445	1116640	6383944	مجموع	
Wasit	Public	0	0	0	0	0	0	0	0	0	0	0	0	عام	واسط
	Private	220990	0	1000	50	0	4340	0	30000	123600	7600	6400	48000	خاص	
	Mixed	0	0	0	0	0	0	0	0	0	0	0	0	مختلط	
	Total	220990	0	1000	50	0	4340	0	30000	123600	7600	6400	48000	مجموع	
Al-Najaf	Public	0	0	0	0	0	0	0	0	0	0	0	0	عام	النجف
	Private	6776138	0	52518	0	57800	184197	9600	563600	3143108	50860	119250	2595205	خاص	
	Mixed	0	0	0	0	0	0	0	0	0	0	0	0	مختلط	
	Total	6776138	0	52518	0	57800	184197	9600	563600	3143108	50860	119250	2595205	مجموع	

قيمة المصروفات الخدمية حسب نوع المصروف والقطاع والمحافظه للفنادق ومجمعات الايواء السياحي لسنة 2015

Value of services expenses by type, sector and governorate for 2015

Con.Table . (24 Follow

Value:000 ID

القيمة :- الف الدينار

تابع جدول (24) يتبع

Governorate	Sector	المجموع	خدمات اخرى	تكاليف نقل وحمالية	عمولات وخدمات مصرفية	اجور تنظيم	اتصالات عامة	خدمات فنية و قانونية	استئجار موجودات ثابتة عدا الاراضي	اسنجر مباني	نشر دعاية و اعلان وطبع	خدمات صيانة موجودات اخرى	خدمات صيانة مبنى	القطاع	المحافظة
		Total	Other services	Transport costs	Bank services	Organizi ng wages	Communication	Legal services	Rent fixed assets excluding land	Buildings rental	Publication & announcement	Other maintenanc e service	Building maintenance		
Al-Qadisiya	Public	0	0	0	0	0	0	0	0	0	0	0	0	عام	القادسية
	Private	44175	800	500	0	0	2075	0	6000	17000	2000	2800	13000	خاص	
	Mixed	0	0	0	0	0	0	0	0	0	0	0	0	مختلط	
	Total	44175	800	500	0	0	2075	0	6000	17000	2000	2800	13000	مجموع	
Al-Muthanna	Public	0	0	0	0	0	0	0	0	0	0	0	0	عام	المثنى
	Private	97100	0	450	0	0	15700	0	0	60000	3050	2500	15400	خاص	
	Mixed	0	0	0	0	0	0	0	0	0	0	0	0	مختلط	
	Total	97100	0	450	0	0	15700	0	0	60000	3050	2500	15400	مجموع	
Thi-qar	Public	0	0	0	0	0	0	0	0	0	0	0	0	عام	ذي قار
	Private	68850	500	750	0	5400	5550	1200	0	43800	850	3350	7450	خاص	
	Mixed	0	0	0	0	0	0	0	0	0	0	0	0	مختلط	
	Total	68850	500	750	0	5400	5550	1200	0	43800	850	3350	7450	مجموع	



قيمة المصروفات الخدمية حسب نوع المصروف والقطاع والمحافظه للفنادق ومجمعات الابواء السياحي لسنة 2015

Value of services expenses by type, sector and governorate for 2015

Con.Table . (24)

Value:000 ID

القيمة :- الف الدينار

تابع جدول (24)

Governorate	Sector	المجموع	خدمات اخرى	تكاليف نقل وحملية	عمولات وخدمات مصرفية	اجور تنظيم	اتصالات عامة	خدمات فنية و قانونية	استئجار موجودات ثابتة عدا الاراضي	استئجار مباني	نشر دعاية و اعلان وطبع	خدمات صيانة موجودات اخرى	خدمات صيانة مبنى	القطاع	المحافظة
		Total	Other services	Transport costs	Bank services	Organizi ng wages	Communication	Legal services	Rent fixed assets excluding land	Buildings rental	Publication & announcement	Other maintenanc e service	Building maintenance		
Missan	Public	0	0	0	0	0	0	0	0	0	0	0	0	عام	ميسان
	Private	42600	0	1500	0	1750	100	1000	0	0	4100	2250	31900	خاص	
	Mixed	0	0	0	0	0	0	0	0	0	0	0	0	مختلط	
	Total	42600	0	1500	0	1750	100	1000	0	0	4100	2250	31900	مجموع	
Al-Basrah	Public	0	0	0	0	0	0	0	0	0	0	0	0	عام	البصرة
	Private	2987110	1092857	73785	18986	12679	176993	214538	2400	579200	40849	313111	461712	خاص	
	Mixed	0	0	0	0	0	0	0	0	0	0	0	0	مختلط	
	Total	2987110	1092857	73785	18986	12679	176993	214538	2400	579200	40849	313111	461712	مجموع	
Grand total	Public	4748819	252558	1400	0	0	38941	3670	0	4431750	500	20000	0	عام	المجموع العام
	Private	44533579	1389612	321412	19486	130654	1621369	279384	2220900	25536038	314852	1967901	10731971	خاص	
	Mixed	4683336	99063	14062	33589	18070	26484	6948	10650	2701800	141135	223286	1408249	مختلط	
	Total	53965734	1741233	336874	53075	148724	1686794	290002	2231550	32669588	456487	2211187	12140220	مجموع	

قيمة المصروفات التحويلية حسب نوع المصروف والقطاع والمحافظه للفنادق ومجمعات الايواء السياحي لسنة 2015

Value of transformational expenses by type, sector and governorate for 2015

Table . (25)Follow

Value:000 ID

القيمة :- الف دينار

جدول (25) يتبع

Governorate	Sector	المجموع	اخرى	خسائر رأسمالية	مصروفات عرضية	مصروفات سنوات سابقة	اقساط تأمين	تبرعات ومساعدات	اشتراكات وانتمانات	ضرائب و رسوم عدا الدخل	القطاع	المحافظة
		Total	Other	Capital losses	Incidental expenses	Expenses of Last year	Installments Insurances	Donation Aids	Contributions Credits	Taxes and charges excluding income		
Kirkuk	Public	0	0	0	0	0	0	0	0	0	عام	كركوك
	Private	43640	350	8000	0	0	0	0	0	35290	خاص	
	Mixed	0	0	0	0	0	0	0	0	0	مختلط	
	Total	43640	350	8000	0	0	0	0	0	35290	مجموع	
Baghdad	Public	136082	0	0	0	0	1251	4909	0	129922	عام	بغداد
	Private	693586	1500	0	40270	0	0	87807	138045	425964	خاص	
	Mixed	1329355	0	10780	4021	1171850	101118	8946	10287	22353	مختلط	
	Total	2159023	1500	10780	44291	1171850	102369	101662	148332	578239	مجموع	
Babylon	Public	0	0	0	0	0	0	0	0	0	عام	بابل
	Private	26350	0	0	300	0	0	6750	0	19300	خاص	
	Mixed	0	0	0	0	0	0	0	0	0	مختلط	
	Total	26350	0	0	300	0	0	6750	0	19300	مجموع	

قيمة المصروفات التحويلية حسب نوع المصروف والقطاع والمحافظه للفنادق ومجمعات الايواء السياحي لسنة 2015

Value of transformational expenses by type, sector and governorate for 2015

Con.Table . (25)Follow

Value:000 ID

القيمة :- الف دينار

تابع جدول (25) يتبع

Governorate	Sector	المجموع	اخرى	خسائر رأسمالية	مصروفات عرضية	مصروفات سنوات سابقة	اقساط تأمين	تبرعات ومساعدات	اشتراكات وانتمانات	ضرائب و رسوم عدا الدخل	القطاع	المحافظة
		Total	Other	Capital losses	Incidental expenses	Expenses of Last year	Installments Insurances	Donation Aids	Contributions Credits	Taxes and charges excluding income		
Kerbela	Public	0		0	0	0	0	0	0	0	عام	كربلاء
	Private	1790338	0	0	35850	15150	3564	591516	129563	1014695	خاص	
	Mixed	0	0	0	0	0	0	0	0	0	مختلط	
	Total	1790338	0	0	35850	15150	3564	591516	129563	1014695	مجموع	
Wasit	Public	0		0	0	0	0	0	0	0	عام	واسط
	Private	54080	0	0	0	0	0	1480	0	52600	خاص	
	Mixed	0	0	0	0	0	0	0	0	0	مختلط	
	Total	54080	0	0	0	0	0	1480	0	52600	مجموع	
Al-Najaf	Public	0		0	0	0	0	0	0	0	عام	النجف
	Private	1773472	4000	0	221050	0	1200	541038	2500	1003684	خاص	
	Mixed	0		0	0	0	0	0	0	0	مختلط	
	Total	1773472	4000	0	221050	0	1200	541038	2500	1003684	مجموع	

قيمة المصروفات التحويلية حسب نوع المصروف والقطاع والمحافظه للفنادق ومجمعات الايواء السياحي لسنة 2015

Value of transformational expenses by type, sector and governorate for 2015

Con.Table . (25)Follow

Value:000 ID

القيمة :- الف دينار

تابع جدول (25) يتبع

Governorate	Sector	المجموع	اخرى	خسائر رأسمالية	مصروفات عرضية	مصروفات سنوات سابقة	اقساط تأمين	تبرعات ومساعدات	اشتراكات وانتمانات	ضرائب و رسوم عدا الدخل	القطاع	المحافظة
		Total	Other	Capital losses	Incidental expenses	Expenses of Last year	Installments Insurances	Donation Aids	Contributions Credits	Taxes and charges excluding income		
Al-Qadisiya	Public	0	0	0	0	0	0	0	0	0	عام	القادسية
	Private	2125	0	0	0	0	0	2125	0	0	خاص	
	Mixed	0	0	0	0	0	0	0	0	0	مختلط	
	Total	2125	0	0	0	0	0	2125	0	0	مجموع	
Al-Muthanna	Public	0	0	0	0	0	0	0	0	0	عام	المثنى
	Private	16560	0	250	2250	0	1200	12400	0	460	خاص	
	Mixed	0	0	0	0	0	0	0	0	0	مختلط	
	Total	16560	0	250	2250	0	1200	12400	0	460	مجموع	
Thi-qar	Public	0	0	0	0	0	0	0	0	0	عام	ذي قار
	Private	13320	0	0	1400	1000	0	4050	250	6620	خاص	
	Mixed	0	0	0	0	0	0	0	0	0	مختلط	
	Total	13320	0	0	1400	1000	0	4050	250	6620	مجموع	

قيمة المصروفات التحويلية حسب نوع المصروف والقطاع والمحافظه للفنادق ومجمعات الايواء السياحي لسنة 2015

Value of transformational expenses by type, sector and governorate for 2015

Con.Table . (25)

Value:000 ID

القيمة :- الف دينار

تابع جدول (25)

Governorate	Sector	المجموع	اخرى	خسائر رأسمالية	مصروفات عرضية	مصروفات سنوات سابقة	اقساط تأمين	تبرعات ومساعدات	اشتراكات وانتمانات	ضرائب و رسوم عدا الدخل	القطاع	المحافظة
		Total	Other	Capital losses	Incidental expenses	Expenses of Last year	Installments Insurances	Donation Aids	Contributions Credits	Taxes and charges excluding income		
Missan	Public	0	0	0	0	0	0	0	0	0	عام	ميسان
	Private	17200	0	0	0	0	400	7000	0	9800	خاص	
	Mixed	0	0	0	0	0	0	0	0	0	مختلط	
	Total	17200	0	0	0	0	400	7000	0	9800	مجموع	
Al-Basrah	Public	0	0	0	0	0	0	0	0	0	عام	البصرة
	Private	333876	0	120635	14198	32250	33676	44691	16015	72411	خاص	
	Mixed	0	0	0	0	0	0	0	0	0	مختلط	
	Total	333876	0	120635	14198	32250	33676	44691	16015	72411	مجموع	
Grand total	Public	136082	0	0	0	0	1251	4909	0	129922	عام	المجموع العام
	Private	4764547	5850	128885	315318	48400	40040	1298857	286373	2640824	خاص	
	Mixed	1329355	0	10780	4021	1171850	101118	8946	10287	22353	مختلط	
	Total	6229984	5850	139665	319339	1220250	142409	1312712	296660	2793099	مجموع	

قيمة اجمالي المستلزمات السلعية والمصروفات الخدمية والتحويلية حسب القطاع والمحافظه للفنادق ومجمعات الايواء السياحي لسنة 2015

Value of commodity supplies, services and transformational expenses by sector and governorate for 2015

Table. (26) Follow

Value:000 ID

القيمة :- الف دينار

جدول (26) يتبع

Governorate	Sector	المجموع	مصر وفات		مستلزمات سلعية	القطاع	المحافظة
			تحويلية	خدمية			
		Total	Expenses		Commodity supplies		
			Transformational	Services			
Kirkuk	Public	0	0	0	0	عام	كركوك
	Private	867278	43640	585805	237833	خاص	
	Mixed	0	0	0	0	مختلط	
	Total	867278	43640	585805	237833	مجموع	
Baghdad	Public	6207387	136082	4748819	1322486	عام	بغداد
	Private	15214496	693586	8412637	6108273	خاص	
	Mixed	11858057	1329355	4683336	5845366	مختلط	
	Total	33279940	2159023	17844792	13276125	مجموع	
Babylon	Public	0	0	0	0	عام	بابل
	Private	235800	26350	62550	146900	خاص	
	Mixed	0	0	0	0	مختلط	
	Total	235800	26350	62550	146900	مجموع	

قيمة اجمالي المستلزمات السلعية والمصروفات الخدمية والتحويلية حسب القطاع والمحافظه للفنادق ومجمعات الايواء السياحي لسنة 2015

Value of commodity supplies, services and transformational expenses by sector and governorate for 2015

Con.Table. (26) Follow

Value:000 ID

القيمة :- الف دينار

تابع جدول (26) يتبع

Governorate	Sector	المجموع	مصروفات		مستلزمات سلعية	القطاع	المحافظة
			تحويلية	خدمية			
		Total	Expenses		Commodity supplies		
			Transformational	Services			
Kerbela	Public	0	0	0	0	عام	كربلاء
	Private	44768840	1790338	25235624	17742878	خاص	
	Mixed	0	0	0	0	مختلط	
	Total	44768840	1790338	25235624	17742878	مجموع	
Wasit	Public	0	0	0	0	عام	واسط
	Private	341310	54080	220990	66240	خاص	
	Mixed	0	0	0	0	مختلط	
	Total	341310	54080	220990	66240	مجموع	
Al-Najaf	Public	0	0	0	0	عام	التجف
	Private	14610236	1773472	6776138	6060626	خاص	
	Mixed	0	0	0	0	مختلط	
	Total	14610236	1773472	6776138	6060626	مجموع	

قيمة اجمالي المستلزمات السلعية والمصروفات الخدمية والتحويلية حسب القطاع والمحافظه للفنادق ومجمعات الايواء السياحي لسنة 2015

Value of commodity supplies, services and transformational expenses by sector and governorate for 2015

Con.Table. (26) Follow

Value:000 ID

القيمة :- الف دينار

تابع جدول (26) يتبع

Governorate	Sector	المجموع	مصروفات		مستلزمات سلعية	القطاع	المحافظة
			تحويلية	خدمية			
		Total	Expenses		Commodity supplies		
			Transformational	Services			
Al-Qadisiya	Public	0	0	0	0	عام	القادسية
	Private	136005	2125	44175	89705	خاص	
	Mixed	0	0	0	0	مختلط	
	Total	136005	2125	44175	89705	مجموع	
Al-Muthanna	Public	0	0	0	0	عام	المثنى
	Private	212992	16560	97100	99332	خاص	
	Mixed	0	0	0	0	مختلط	
	Total	212992	16560	97100	99332	مجموع	
Thi-qar	Public	0	0	0	0	عام	ذي قار
	Private	136620	13320	68850	54450	خاص	
	Mixed	0	0	0	0	مختلط	
	Total	136620	13320	68850	54450	مجموع	



قيمة اجمالي المستلزمات السلعية والمصروفات الخدمية والتحويلية حسب القطاع والمحافظه للفنادق ومجمعات الايواء السياحي لسنة 2015

Value of commodity supplies, services and transformational expenses by sector and governorate for 2015

Con.Table. (26)

Value:000 ID

القيمة :- الف دينار

تابع جدول (26)

Governorate	Sector	المجموع	مصر وفات		مستلزمات سلعية	القطاع	المحافظة
			تحويلية	خدمية			
		Total	Expenses		Commodity supplies		
			Transformational	Services			
Missan	Public	0	0	0	0	عام	ميسان
	Private	183040	17200	42600	123240	خاص	
	Mixed	0	0	0	0	مختلط	
	Total	183040	17200	42600	123240	مجموع	
Al-Basrah	Public	0	0	0	0	عام	البصرة
	Private	5202510	333876	2987110	1881524	خاص	
	Mixed	0	0	0	0	مختلط	
	Total	5202510	333876	2987110	1881524	مجموع	
Grand total	Public	6207387	136082	4748819	1322486	عام	المجموع العام
	Private	81909127	4764547	44533579	32611001	خاص	
	Mixed	11858057	1329355	4683336	5845366	مختلط	
	Total	99974571	6229984	53965734	39778853	مجموع	

قيمة الفوائد والايجارات التقديرية حسب القطاع والمحافظه للفنادق ومجمعات الايواء السياحي لسنة 2015

Value of benefits and estimated rents by sector and governorate for 2015

Table . (27) Follow

Value: ID

القيمة :- الف دينار

جدول (27) يتبع

Governorate	Sector	الايجارات التقديرية			ايجاراراضي مدينة مقبوض	ايجاراراضي داننة مقبوض	فوائد مدينة	فوائد داننة	القطاع	المحافظة				
		المجموع	للاثاث	للمبنى										
		Estimated rent									Received debit land rent	Received credit land rent	Outstanding benefits	Payable benefits
		Total	Furniture	Building										
Kirkuk	Public	0	0	0	0	0	0	0	عام	كركوك				
	Private	394200	104800	289400	0	0	0	0	خاص					
	Mixed	0	0	0		0	0	0	مختلط					
	Total	394200	104800	289400		0	0	0	مجموع					
Baghdad	Public	0	0	0	0	0	0	0	عام	بغداد				
	Private	3799600	539600	3260000	0	0	0	0	خاص					
	Mixed	7550000	300000	7250000	0	2944989	0	180186	مختلط					
	Total	11349600	839600	10510000	0	2944989	0	180186	مجموع					
Babylon	Public	0	0	0	0	0	0	0	عام	بابل				
	Private	559500	73500	486000	0	0	0	0	خاص					
	Mixed	0	0	0	0	0	0	0	مختلط					
	Total	559500	73500	486000	0	0	0	0	مجموع					

قيمة الفوائد والايجارات التقديرية حسب القطاع والمحافظه للفنادق ومجمعات الايواء السياحي لسنة 2015

Value of benefits and estimated rents by sector and governorate for 2015

Con.Table . (27) Follow Value: ID

تابع جدول (27) يتبع القيمة :- الف دينار

Governorate	Sector	الايجارات التقديرية			ايجار اراضي مدينة مقبوض	ايجار اراضي داننة مقبوض	فوائد مدينة	فوائد داننة	القطاع	المحافظة				
		المجموع	للاثاث	للمبنى										
		Estimated rent									Received debit land rent	Received credit land rent	Outstanding benefits	Payable benefits
		Total	Furniture	Building										
Kerbela	Public	0	0	0	0	0	0	0	عام	كربلاء				
	Private	26004700	5011600	20993100	21312	17760	0	61	خاص					
	Mixed	0	0	0	0	0	0	0	مختلط					
	Total	26004700	5011600	20993100	0	0	0	0	مجموع					
Wasit	Public	0	0	0	0	0	0	0	عام	واسط				
	Private	477000	151000	326000	0	0	0	0	خاص					
	Mixed	0	0	0	0	0	0	0	مختلط					
	Total	477000	151000	326000	0	0	0	0	مجموع					
Al-Najaf	Public	0	0	0	0	0	0	0	عام	النجف				
	Private	19495349	4970049	14525300	0	0	0	0	خاص					
	Mixed	0	0	0	0	0	0	0	مختلط					
	Total	19495349	4970049	14525300	0	0	0	0	مجموع					

قيمة الفوائد والايجارات التقديرية حسب القطاع والمحافظه للفنادق ومجمعات الايواء السياحي لسنة 2015

Value of benefits and estimated rents by sector and governorate for 2015

Con.Table . (27) Follow Value: ID

تابع جدول (27) يتبع القيمة :- الف دينار

Governorate	Sector	الايجارات التقديرية			ايجار اراضي مدينة مقبوض	ايجار اراضي دائنة مقبوض	فوائد مدينة	فوائد دائنة	القطاع	المحافظة				
		المجموع	للاثاث	للمبنى										
		Estimated rent									Received debit land rent	Received credit land rent	Outstanding benefits	Payable benefits
		Total	Furniture	Building										
Al-Qadisiya	Public	0	0	0	0	0	0	0	عام	القادسية				
	Private	556000	116000	440000	0	0	0	0	خاص					
	Mixed	0	0	0	0	0	0	0	مختلط					
	Total	556000	116000	440000	0	0	0	0	مجموع					
Al-Muthanna	Public	0	0	0	0	0	0	0	عام	المثنى				
	Private	335500	73500	262000	0	0	0	0	خاص					
	Mixed	0	0	0	0	0	0	0	مختلط					
	Total	335500	73500	262000	0	0	0	0	مجموع					
Thi-qar	Public	0	0	0	0	0	0	0	عام	ذي قار				
	Private	9500	3750	5750	0	0	0	0	خاص					
	Mixed	0	0	0	0	0	0	0	مختلط					
	Total	9500	3750	5750	0	0	0	0	مجموع					

قيمة الفوائد والايجارات التقديرية حسب القطاع والمحافظه للفنادق ومجمعات الايواء السياحي لسنة 2015

Value of benefits and estimated rents by sector and governorate for 2015

Con.Table . (27)

Value: ID

القيمة :- الف دينار

تابع جدول (27)

Governorate	Sector	الايجارات التقديرية			ايجار اراضي مدينة مقبوض	ايجار اراضي داننة مقبوض	فوائد مدينة	فوائد داننة	القطاع	المحافظة				
		المجموع	للاثاث	للمبنى										
		Estimated rent									Received debit land rent	Received credit land rent	Outstanding benefits	Payable benefits
		Total	Furniture	Building										
Maysan	Public	0	0	0	0	0	0	0	عام	ميسان				
	Private	545000	155000	390000	0	0	0	0	خاص					
	Mixed	0	0	0	0	0	0	0	مختلط					
	Total	545000	155000	390000	0	0	0	0	مجموع					
Al-Basrah	Public	0	0	0	0	0	0	0	عام	البيصرة				
	Private	4936450	1139450	3797000	0	0	2400	1900	خاص					
	Mixed	0	0	0	0	0	0	0	مختلط					
	Total	4936450	1139450	3797000	0	0	2400	1900	مجموع					
Grand total	Public	0	0	0	0	0	0	0	عام	المجموع العام				
	Private	57112799	12338249	44774550	21312	17760	2400	1961	خاص					
	Mixed	7550000	300000	7250000	0	2944989	0	180186	مختلط					
	Total	64662799	12638249	52024550	21312	2962749	2400	182147	مجموع					

قيمة الموجودات الثابتة حسب القطاع والمحافظه للفنادق ومجمعات الايواء السياحي لسنة 2015

Value of fixed assets by sector and governorate for 2015

Table .(28) Follow

Value:000 ID

القيمة :- الف دينار

جدول (28) يتبع

Governorate	Sector	الرصيد نهاية العام	اندثار العام الحالي	موجودات مستبعدة		موجودات محولة من مشروعات تحت التنفيذ	الاضافات خلال العام			الرصيد في بداية العام	القطاع	المحافظة
				القيمة الدفترية			مستوردة	موجودة				
				تم شطبها	مباعة			مستعملة	جديدة			
				Excluded assets				Additions during the year /purchased assets				
Balance by the end of the year	Current depreciation	Carrying amount		Transferred assets from projects under implementation	Imported	Local		Balance at the beginning of the year				
		Cancelled	Sold			Already used	New					
Kirkuk	Public	0	0	0	0	0	0	0	0	عام	كركوك	
	Private	696467	74935	8600	0	120700	30400	27200	481002	خاص		
	Mixed	0	0	0	0	0	0	0	0	مختلط		
	Total	696467	74935	8600	0	120700	30400	27200	481002	مجموع		
Baghdad	Public	3309049	321386	0	0	0	23850	0	0	3606585	عام	بغداد
	Private	563883478	11993149	0	0	0	7560	0	1000	575868067	خاص	
	Mixed	7596375	870706	199922	30273	455327	278348	0	812397	7151204	مختلط	
	Total	574788902	13185241	199922	30273	455327	309758	0	813397	586625856	مجموع	
Babylon	Public	0	0	0	0	0	0	0	0	0	عام	بابل
	Private	10844703	351992	0	0	0	46300	200	0	11150195	خاص	
	Mixed	0	0	0	0	0	0	0	0	0	مختلط	
	Total	10844703	351992	0	0	0	46300	200	0	11150195	مجموع	

قيمة الموجودات الثابتة حسب القطاع والمحافظه للفنادق ومجمعات الايواء السياحي لسنة 2015

Value of fixed assets by sector and governorate for 2015

Con.Table. (28) Follow

Value:000 ID

القيمة :- الف دينار

تابع جدول (28) ينيع

Governorate	Sector	الرصيد نهاية العام	اندثارالعام الحالي	موجودات مستبعدة		موجودات محولة من مشروعات تحت التنفيذ	الاضافات خلال العام			الرصيد في بداية العام	القطاع	المحافظة
				القيمة الدفترية			مستوردة	موجودة				
				تم شطبها	مباعة			مستعملة	جديدة			
				Excluded assets				Additions during the year /purchased assets				
Balance by the end of the year	Current depreciation	Carrying amount		Transferred assets from projects under implementation	Imported	Local		Balance at the beginning of the year				
		Cancelled	Sold			Already used	New					
Kerbela	Public	0	0	0	0	0	0	0	0	عام	كربلاء	
	Private	599032909	7062410	0	0	0	0	247000	605848319	خاص		
	Mixed	0	0	0	0	0	0	0	0	مختلط		
	Total	599032909	7062410	0	0	0	0	247000	605848319	مجموع		
Wasit	Public	0	0	0	0	0	0	0	0	عام	واسط	
	Private	7682595	524745	0	0	0	200	0	8207140	خاص		
	Mixed	0	0	0	0	0	0	0	0	مختلط		
	Total	7682595	524745	0	0	0	200	0	8207140	مجموع		
Al-Najaf	Public	0	0	0	0	0	0	0	0	عام	النجف	
	Private	245787097	6305966	0	0	0	305999	10000	251775564	خاص		
	Mixed	0							0	مختلط		
	Total	245787097	6305966	0	0	0	305999	10000	251775564	مجموع		

قيمة الموجودات الثابتة حسب القطاع والمحافظه للفنادق ومجمعات الايواء السياحي لسنة 2015

Value of fixed assets by sector and governorate for 2015

Con.Table. (28) Follow		Value:000 ID		القائمة :- الف دينار						تابع جدول (28) بنوع		
Governorate	Sector	الرصيد نهاية العام	اندثار العام الحالي	موجودات مستبعدة		موجودات محولة من مشروعات تحت التنفيذ	الاضافات خلال العام			الرصيد في بداية العام	القطاع	المحافظة
				القيمة الدفترية			مستوردة	موجودة				
		تم شطبها	مباعة	مستعملة	جديدة							
		Balance by the end of the year	Current depreciation	Excluded assets		Transferred assets from projects under implementation		Additions during the year /purchased assets				
Carrying amount				Imported	Local							
		Cancelled	Sold			Already used	New					
Al-Qadisiya	Public	0	0	0	0	0	0	0	0	0	عام	القادسية
	Private	15708840	149210	0	0	0	0	3250	15854800	15854800	خاص	
	Mixed	0	0	0	0	0	0	0	0	0	مختلط	
	Total	15708840	149210	0	0	0	0	3250	15854800	15854800	مجموع	
Al-Muthanna	Public	0	0	0	0	0	0	0	0	0	عام	المثنى
	Private	4347829	92144	0	0	4200	3870	0	4431903	4431903	خاص	
	Mixed	0	0	0	0	0	0	0	0	0	مختلط	
	Total	4347829	92144	0	0	4200	3870	0	4431903	4431903	مجموع	
Thi-ger	Public	0	0	0	0	0	0	0	0	0	عام	ذي قار
	Private	10586075	728138	0	0	0	0	0	11314213	11314213	خاص	
	Mixed	0	0	0	0	0	0	0	0	0	مختلط	
	Total	10586075	728138	0	0	0	0	0	11314213	11314213	مجموع	



قيمة الموجودات الثابتة حسب القطاع والمحافظه للفنادق ومجمعات الايواء السياحي لسنة 2015

Value of fixed assets by sector and governorate for 2015

Con.Table. (28)		Value:000 ID		القيمة :- الف دينار							تابع جدول (28)	
Governorate	Sector	الرصيد نهاية العام	اندثارالعام الحالي	موجودات مستبعدة		موجودات محولة من مشروعات تحت التنفيذ	الاضافات خلال العام			الرصيد في بداية العام	القطاع	المحافظة
				القيمة الدفترية			موجودات مشتراة					
		Balance by the end of the year	Current depreciation	تم شطبها	مباعة	Transferred assets from projects under implementation	مستوردة	محليلة		Balance at the beginning of the year		
				Excluded assets				Additions during the year /purchased assets				
Carrying amount		Cancelled	Sold	Imported	Local		Already used	New				
Missan	Public				0	0			0	0	0	0
	Private	9858000	67000	0	0	0	0	0	0	9925000	خاص	
	Mixed	0	0	0	0	0	0	0	0	0	مختلط	
	Total	9858000	67000	0	0	0	0	0	0	9925000	مجموع	
Al-Basrah	Public	0	0	0	0	0	0	0	0	0	عام	البصرة
	Private	56113723	2737830	118680	0	0	318297	150	197775	58454011	خاص	
	Mixed	0	0	0	0	0	0	0	0	0	مختلط	
	Total	56113723	2737830	118680	0	0	318297	150	197775	58454011	مجموع	
Grand total	Public	3309049	321386	0	0	0	23850	0	0	3606585	عام	المجموع العام
	Private	1524541716	30087519	127280	0	4200	802926	40750	477725	1553310214	خاص	
	Mixed	7596375	870706	199922	30273	455327	278348	0	812397	7151204	مختلط	
	Total	1535447140	31279611	327202	30273	459527	1105124	40750	1290122	1564068003	مجموع	

قيمة الموجودات الثابتة في نهاية العام حسب نوعها والقطاع والمحافظه للفنادق ومجمعات الايواء السياحي لسنة 2015

Fixed assets value by the end of the year by type, sector and governorate for 2015

Table. (29) Follow

Value: 000 ID

القيمة :- الف دينار

جدول (29) يتبع

Governorate	Sector	المجموع	اخرى	وسائط النقل	اجهزة وادوات الطبخ	الاتاث	المباني	الاراضي	القطاع	المحافظة
		Total	Other	Transportation	Supplies and kitchenwares	Furniture	Building	Land		
Kirkuk	Public	0	0	0	0	0	0	0	عام	كركوك
	Private	696467	23938	7270	6395	257949	181792	219123	خاص	
	Mixed	0	0	0	0	0	0	0	مختلط	
	Total	696467	23938	7270	6395	257949	181792	219123	مجموع	
Baghdad	Public	3309049	1874648	85026	63054	288631	997690	0	عام	بغداد
	Private	563883478	4802640	36000	544890	4988148	543811800	9700000	خاص	
	Mixed	7596375	2820646	161932	189719	1815162	2548542	60374	مختلط	
	Total	574788902	9497934	282958	797663	7091941	547358032	9760374	مجموع	
Babylon	Public	0	0	0	0	0	0	0	عام	بابل
	Private	10844703	103500	0	353863	652172	5635098	4100070	خاص	
	Mixed	0	0	0	0	0	0	0	مختلط	
	Total	10844703	103500	0	353863	652172	5635098	4100070	مجموع	

قيمة الموجودات الثابتة في نهاية العام حسب نوعها والقطاع والمحافظه للفنادق ومجمعات الايواء السياحي لسنة 2015

Fixed assets value by the end of the year by type, sector and governorate for 2015

Con.Table. (29) Follow

Value: 000 ID

القيمة :- الف دينار

تابع جدول (29) يتبع

Governorate	Sector	المجموع	اخرى	وسائط النقل	اجهزة وادوات الطبخ	الاتاث	المباني	الاراضي	القطاع	المحافظة
		Total	Other	Transportation	Supplies and kitchenwares	Furniture	Building	Land		
Karbala	Public	0	0	0	0	0	0	0	عام	كربلاء
	Private	599032909	7196108	0	567113	16339821	140851767	434078100	خاص	
	Mixed	0	0	0	0	0	0	0	مختلط	
	Total	599032909	7196108	0	567113	16339821	140851767	434078100	مجموع	
Wasit	Public	0	0	0	0	0	0	0	عام	واسط
	Private	7682595	0	57600	371620	1491744	3911631	1850000	خاص	
	Mixed	0	0	0	0	0	0	0	مختلط	
	Total	7682595	0	57600	371620	1491744	3911631	1850000	مجموع	
Al-Najaf	Public	0	0	0	0	0	0	0	عام	النجف
	Private	245787097	5270052	36000	1245982	14818183	82442081	141974799	خاص	
	Mixed	0	0	0	0	0	0	0	مختلط	
	Total	245787097	5270052	36000	1245982	14818183	82442081	141974799	مجموع	

قيمة الموجودات الثابتة في نهاية العام حسب نوعها والقطاع والمحافظه للفنادق ومجمعات الايواء السياحي لسنة 2015

Fixed assets value by the end of the year by type, sector and governorate for 2015

Con.Table. (29) Follow

Value: 000 ID

القيمة :- الف دينار

تابع جدول (29) يتبع

Governorate	Sector	المجموع	اخرى	وسائط النقل	اجهزة وادوات الطبخ	الاتاث	المباني	الاراضي	القطاع	المحافظة
		Total	Other	Transportation	Supplies and kitchenwares	Furniture	Building	Land		
Al-Qadisiya	Public	0	0	0	0	0	0	0	عام	القادسية
	Private	15708840	22500	0	25500	249200	3986640	11425000	خاص	
	Mixed	0	0	0	0	0	0	0	مختلط	
	Total	15708840	22500	0	25500	249200	3986640	11425000	مجموع	
Al-Muthanna	Public	0	0	0	0	0	0	0	عام	المثنى
	Private	4347829	31681	4050	8400	156458	1697240	2450000	خاص	
	Mixed	0	0	0	0	0	0	0	مختلط	
	Total	4347829	31681	4050	8400	156458	1697240	2450000	مجموع	
Thi-qar	Public	0	0	0	0	0	0	0	عام	ذي قار
	Private	10586075	0	0	1030200	1684708	5120167	2751000	خاص	
	Mixed	0	0	0	0	0	0	0	مختلط	
	Total	10586075	0	0	1030200	1684708	5120167	2751000	مجموع	

قيمة الموجودات الثابتة في نهاية العام حسب نوعها والقطاع والمحافظه للفنادق ومجمعات الايواء السياحي لسنة 2015

Fixed assets value by the end of the year by type, sector and governorate for 2015

Con.Table. (29)

Value: 000 ID

القيمة :- الف دينار

تابع جدول (29)

Governorate	Sector	المجموع	اخرى	وسائط النقل	اجهزة وادوات الطبخ	الاتاث	المباني	الاراضي	القطاع	المحافظة
		Total	Other	Transportation	Supplies and kitchenwares	Furniture	Building	Land		
Missan	Public	0	0	0	0	0	0	0	عام	ميسان
	Private	9858000	0	0	50000	518500	1389500	7900000	خاص	
	Mixed	0	0	0	0	0	0	0	مختلط	
	Total	9858000	0	0	50000	518500	1389500	7900000	مجموع	
Al-Basrah	Public	0	0	0	0	0	0	0	عام	البصرة
	Private	56113723	5606700	121273	89310	4734112	45012328	550000	خاص	
	Mixed	0	0	0	0	0	0	0	مختلط	
	Total	56113723	5606700	121273	89310	4734112	45012328	550000	مجموع	
Grand total	Public	3309049	1874648	85026	63054	288631	997690	0	عام	المجموع العام
	Private	1524541716	23057119	262193	4293273	45890995	834040044	616998092	خاص	
	Mixed	7596375	2820646	161932	189719	1815162	2548542	60374	مختلط	
	Total	1535447140	27752413	509151	4546046	47994788	837586276	617058466	مجموع	

قيمة الرصيد في نهاية العام حسب درجات التصنيف ونوع الموجود والمحافظه للفنادق ومجمعات الابواء السياحي لسنة 2015

Value of balance by the end of the year by classification rate, type of asset and governorate for 2015

Table . (30) Follow

Value: ID

القيمة :- الف دينار

جدول (30) يتبع

Governorate	Type	المجموع	خامسة (شعبى)	رابعة نجمة واحدة	ثلاثة نجمتان	ثانية ثلاث نجوم	اولى اربع نجوم	ممتاز خمس نجوم	نوع الموجود	المحافظة
		Total	Fifth class popular	Fourth class 1 star	Third class 2 star	Second class 3 star	First class 4 star	Upscale luxury 5 star		
Kirkuk	Lands	219123	218175	50	110	628	160	0	الاراضى	كركوك
	Building	181792	181366	7	78	288	53	0	المبنى	
	Furniture	257949	111399	12042	4858	112973	16677	0	الاثاث	
	Supplies and kitchenwares	6395	1520	0	3060	0	1815	0	اجهزة وادوات طبخ	
	Transportation	7270	0	0	2376	3196	1698	0	وسائط النقل	
	Other	23938	10629	0	0	2549	10760	0	اخرى	
	Total	696467	523089	12099	10482	119634	31163	0	المجموع	
Baghdad	Lands	9760374	0	500000	0	3000000	6200000	60374	الاراضى	بغداد
	Building	547358032	9898000	102459000	7408800	21756000	400330000	5506232	المبنى	
	Furniture	7091941	355520	378720	66528	842580	3246800	2201793	الاثاث	
	Supplies and kitchenwares	797663	42925	6925	1468	183222	297600	265523	اجهزة وادوات طبخ	
	Transportation	282958	0	0	0	25200	0	257758	وسائط النقل	
	Other	9497934	145440	109800	97200	312900	4119300	4713294	اخرى	
	Total	574788902	10441885	103454445	7573996	26119902	414193700	13004974	المجموع	

قيمة الرصيد في نهاية العام حسب درجات التصنيف ونوع الموجود والمحافظه للفنادق ومجمعات الايواء السياحي لسنة 2015

Value of balance by the end of the year by classification rate, type of asset and governorate for 2015

Con.Table . (30) Follow

Value: ID

القيمة :- الف دينار

تابع جدول (30) يتبع

Governorate	Type	المجموع	خامسة (شعبى)	رابعة نجمة واحدة	ثلاثة نجمتان	ثانية ثلاث نجوم	اولى اربع نجوم	ممتاز خمس نجوم	نوع الموجود	المحافظة
		Total	Fifth class popular	Fourth class 1 star	Third class 2 star	Second class 3 star	First class 4 star	Upscale luxury 5 star		
Babylon	Lands	4100070	70	500000	1000000	2600000	0	0	الاراضى	بابل
	Building	5635098	98	784000	1470000	3381000	0	0	المبنى	
	Furniture	652172	172	160000	162400	329600	0	0	الاثاث	
	Supplies and kitchenwares	353863	263	85000	36550	232050	0	0	اجهزة وادوات طبخ	
	Transportation	0	0	0	0	0	0	0	وسائط النقل	
	Other	103500	0	18000	22500	63000	0	0	اخرى	
	Total	10844703	603	1547000	2691450	6605650	0	0	المجموع	
Kerbela	Lands	434078100	42977900	102262500	75331600	176606100	36900000	0	الاراضى	كربلاء
	Building	140851767	7287514	22777024	27674164	68260846	14852219	0	المبنى	
	Furniture	16339821	748720	2575500	3561942	6877371	2256288	320000	الاثاث	
	Supplies and kitchenwares	567113	9574	27471	75566	311354	126148	17000	اجهزة وادوات طبخ	
	Transportation	0	0	0	0	0	0	0	وسائط النقل	
	Other	7196108	515970	2113425	1034658	2953665	551390	27000	اخرى	
	Total	599032909	51539678	129755920	107677930	255009336	54686045	364000	المجموع	

قيمة الرصيد في نهاية العام حسب درجات التصنيف ونوع الموجود والمحافظه للفنادق ومجمعات الايواء السياحي لسنة 2015

Value of balance by the end of the year by classification rate, type of asset and governorate for 2015

Con.Table . (30) Follow

Value: ID

القيمة :- الف دينار

تابع جدول (30) يتبع

Governorate	Type	المجموع	خامسة (شعبى)	رابعة نجمة واحدة	ثلاثة نجمتان	ثانية ثلاث نجوم	اولى اربع نجوم	ممتاز خمس نجوم	نوع الموجود	المحافظة
		Total	Fifth class popular	Fourth class 1 star	Third class 2 star	Second class 3 star	First class 4 star	Upscale luxury 5 star		
Wasit	Lands	1850000	1350000	0	0	0	0	500000	الاراضى	واسط
	Building	3911631	971631	0	0	0	0	2940000	المبنى	
	Furniture	1491744	187744	0	0	64000	0	1240000	الاثاث	
	Supplies and kitchenwares	371620	27370	0	0	4250	0	340000	اجهزة وادوات طبخ	
	Transportation	57600	0	0	0	12600	0	45000	وسائط النقل	
	Other	0	0	0	0	0	0	0	اخرى	
	Total	7682595	2536745	0	0	0	0	0	المجموع	
Al-Majjar	Lands	141974799	3599800	7230000	58014000	70405999	2725000	0	الاراضى	التجف
	Building	82442081	3023293	5766912	47782350	14764930	11104596	0	المبنى	
	Furniture	14818183	675882	703696	5335506	7654779	448320	0	الاثاث	
	Supplies and kitchenwares	1245982	289	10523	214571	995099	25500	0	اجهزة وادوات طبخ	
	Transportation	36000	0	36000	0	0	0	0	وسائط النقل	
	Other	5270052	222670	316275	2281048	2268079	181980	0	اخرى	
	Total	245787097	7521934	14063406	113627475	96088886	14485396	0	المجموع	



قيمة الرصيد في نهاية العام حسب درجات التصنيف ونوع الموجود والمحافظه للفنادق ومجمعات الايواء السياحي لسنة 2015

Value of balance by the end of the year by classification rate, type of asset and governorate for 2015

Con.Table . (30) Follow

Value: ID

القيمة :- الف دينار

تابع جدول (30) يتبع

Governorate	Type	المجموع	خامسة (شعبي)	رابعة نجمة واحدة	ثلاثة نجمتان	ثانية ثلاث نجوم	اولى اربع نجوم	ممتاز خمس نجوم	نوع الموجود	المحافظة
		Total	Fifth class popular	Fourth class 1 star	Third class 2 star	Second class 3 star	First class 4 star	Upscale luxury 5 star		
Al-Qadisiya	Lands	11425000	1925000	0	1000000	0	8500000	0	الاراضي	القادسية
	Building	3986640	801640	0	490000	0	2695000	0	المبنى	
	Furniture	249200	53000	0	40200	0	156000	0	الاثاث	
	Supplies and kitchenwares	25500	0	0	0	0	25500	0	اجهزة وادوات طبخ	
	Transportation	0	0	0	0	0	0	0	وسائط النقل	
	Other	22500	0	0	0	0	22500	0	اخرى	
	Total	15708840	2779640	0	1530200	0	11399000	0	المجموع	
Al-Muthanna	Lands	2450000	700000	0	450000	1300000	0	0	الاراضي	المثنى
	Building	1697240	452640	0	303800	940800	0	0	المبنى	
	Furniture	156458	10402	0	31200	114856	0	0	الاثاث	
	Supplies and kitchenwares	8400	0	0	8400	0	0	0	اجهزة وادوات طبخ	
	Transportation	4050	4050	0	0	0	0	0	وسائط النقل	
	Other	31681	1	0	9000	22680	0	0	اخرى	
	Total	4347829	1167093	0	802400	2378336	0	0	المجموع	

قيمة الرصيد في نهاية العام حسب درجات التصنيف ونوع الموجود والمحافظه للفنادق ومجمعات الايواء السياحي لسنة 2015

Value of balance by the end of the year by classification rate, type of asset and governorate for 2015

Con.Table . (30)

Value: ID

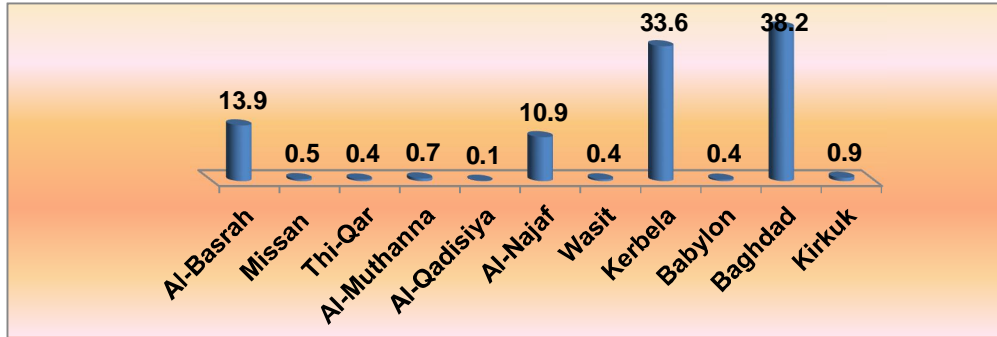
القيمة :- الف دينار

تابع جدول (30)

Governorate	Type	المجموع	خامسة (شعبى)	رابعة نجمة واحدة	ثلاثة نجمتان	ثانية ثلاث نجوم	اولى اربع نجوم	ممتاز خمس نجوم	نوع الموجود	المحافظة
		Total	Fifth class popular	Fourth class 1 star	Third class 2 star	Second class 3 star	First class 4 star	Upscale luxury 5 star		
Al-Basrah	Lands	550000	0	0	0	550000	0	0	الاراضى	البصرة
	Building	45012328	2390369	1105941	5483010	14204708	73082	21755218	المبنى	
	Furniture	4734112	389715	201704	413578	1038762	219021	2471332	الاثاث	
	Supplies and kitchenwares	89310	629	0	1780	18975	38169	29757	اجهزة وادوات طبخ	
	Transportation	121273	0	0	0	0	101957	19316	وسائط النقل	
	Other	5606700	84868	0	76948	943512	167987	4333385	اخرى	
	Total	56113723	2865581	1307645	5975316	16755957	600216	28609008	المجموع	
Grand total	Lands	617058466	56521945	111092550	136695710	256362727	55825160	560374	الاراضى	المجموع العام
	Building	837586276	28290718	133035384	90745202	124978572	430334950	30201450	المبنى	
	Furniture	47994788	3580762	4081662	9661212	17914921	6523106	6233125	الاثاث	
	Supplies and kitchenwares	4546046	432770	129919	341395	2382450	607232	652280	اجهزة وادوات طبخ	
	Transportation	509151	4050	36000	2376	40996	103655	322074	وسائط النقل	
	Other	27752413	979578	2557500	3521354	6566385	5053917	9073679	اخرى	
	Total	1535447140	89809823	250933015	240967249	408165201	498448020	41977982	المجموع	

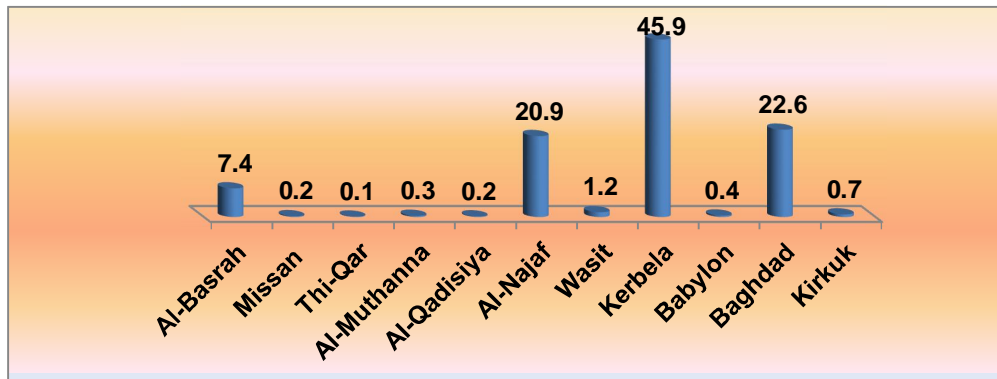
6. Total paid wages and benefits amounted (37822) million dinars in 2015 at 13.3% down from 2013 where amounted ( 50297) million dinars, Baghdad had the highest 38.2 % followed by Kerbela 33.6 % , Basrah 13.9% and Najaf 10.9% and of total wages and salaries.

Figure (6) Proportional distribution for Paid wages and Benefits by Governorate %



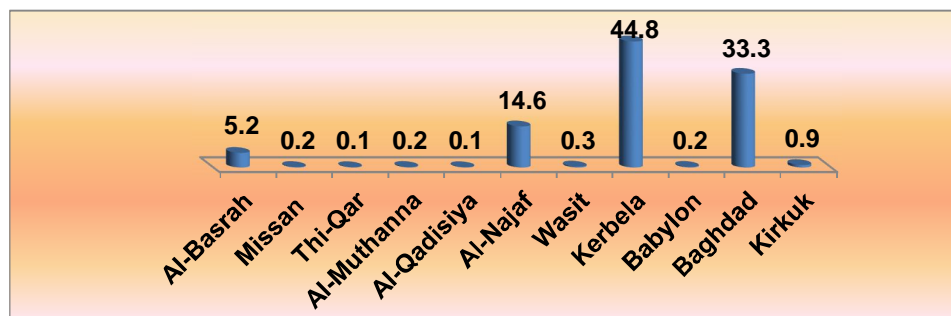
7. Total revenues amounted (417199) million dinars in 2015 at 26.3% up from 2013 where amounted (261392) million dinars, Kerbela formed 45.9% followed by Baghdad 22.6%, Najaf 20.9% and Basrah 7.4% of total revenues.

Figure (7) Proportional distribution for total revenues by governorate %



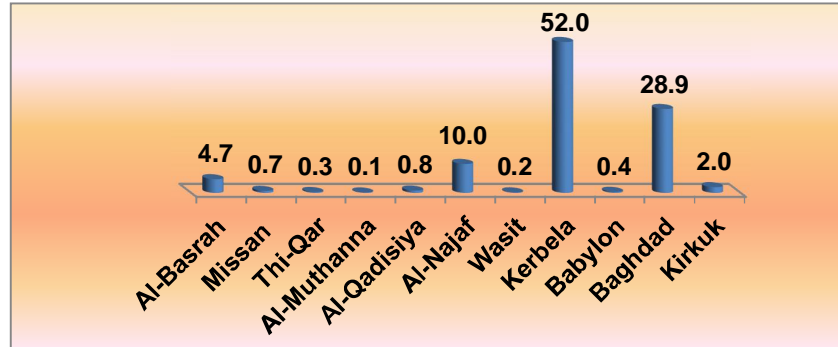
8. Total expenses amounted (99975) million dinars in 2015, an increase at (20.0%) comparing with 2013 where amounted (69390) billion dinars. Kerbela had the highest percentage (44.8%) followed by Baghdad (33.3%), Najaf (14.6%) and Basrah (5.2%) of total expenses.

Figure (8) Proportional distribution for total expenses by governorate %



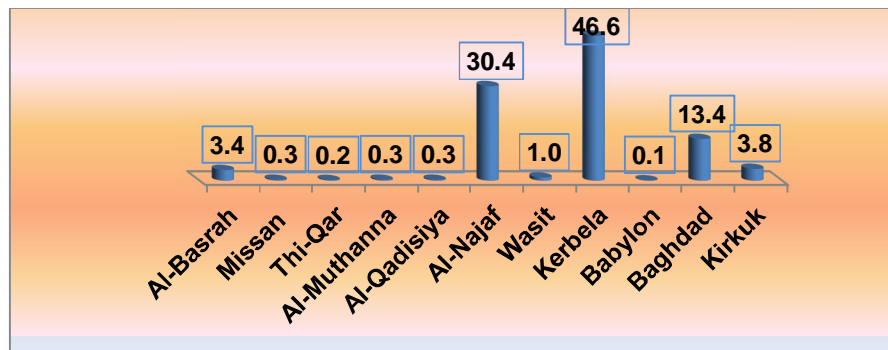
3. Number of guests amounted (4922) thousand in 2015, 11.8% down from 2013 where amounted 6321 thousand guests. Kerbela had the highest percentage (52.0%) due to the religious tourism followed by Baghdad (28.9%), Najaf (10.0%) and Basrah (4.7%) of total guests.

Figure (3) Proportional distribution for guests by Governorate %



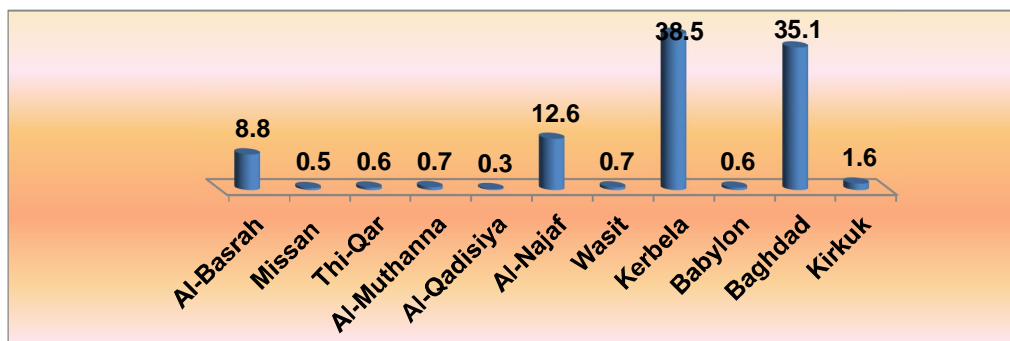
4. Overnight staying amounted 14294 thousand ( bed/day) in 2015 comparing with 2013 (14059) thousand at increase 0.8%, Kerbela formed 46.6% followed by Najaf 30.4%, Baghdad 13.4%, Kirkuk 3.8% and Basrah 3.4%.

Figure (4) Proportional distribution for overnight staying by governorate %



5. Number of employees amounted (8182) in 2015 at 3.7 down from 2013 (8830) employees, Kerbela had the highest 38.5% followed by Baghdad 35.1%, Najaf 12.6% and Basrah 8.8% of total employees.

Figure (5) Proportional distribution for Employees by Governorate %



**lodging wage:** Payments paid by guests in return for staying at hotel excluding payments of acquiring food stuff or cigarettes or beverages or other.

**Revenues (excluding lodging wage):** Amounts obtained in return for a given services such as services of meals, drinks, swimming pool, laundry, internet, cars rent, exhibition or other.

**Sample design and sampling:**

- Sample size is determined 50 hotels and more according to the number of hotels in each class.
- The hotels in all the governorates are comprehensively covered excluding Kerbela, Najaf and Baghdad where the sample covered only second, third, fourth and fifth classes.
- Strata random sample was adopted according to classification and governorate.
- The sample was calculated as follows:

$$\frac{Nh}{N} \times n = nh$$

Where :


nh = Sample size in each stratum ( in each class)

Nh = Total hotel size in each class , n = total sample size , N = Community size

**Results Analysis**

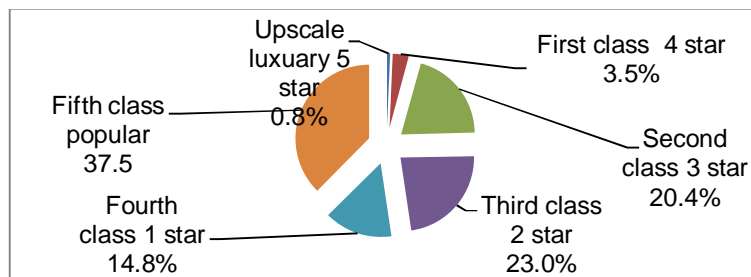
1. Number of hotels and tourism resort complexes ( excluding Kurdistan Region, Anbar, DIALA and Salah Al-Deen) amounted 1296 in 2015, 1.1 % up from 2013 where amounted 1267. Kerbela took the first place 46.5% followed by Baghdad 23.1%, Najaf 19.1% and Basrah 4.3% of total hotels . As for sector level, Private sector formed 98.8% of total hotels. Table (1).

Figure (1 of Hotels and Tourism resort Complexes by Governorate



2. Luxury hotels ( 5 star ) formed 0.8%, 6 in Baghdad, 2 in Basrah and 1 in Kerbela and Wasit, first class formed 3.5%, second class 20.4%, third class 23.0%, fourth class 14.8% and five (popular) class 37.5% of total hotels. Table (3).

Figure (2) Number of Hotels and tourism resort complexes by classification rate



## Introduction

Tourism acquires a great importance due to its contribution to the national economy through financial resources that contribute to the development process. It also provides job opportunities in various tourism activities such as hotels, restaurants, super markets and traditional industries. . Financial resources obtained from tourism create a balance in payment balance, which explain the various aids for development.

As hotels and resort activity is an important requirement in tourism, Central Statistical Organization is pleased to produce the results of 2015 Resorts and Hotels Statistics Report which aims to shed light on the size of resort and hotel services in Iraq and their contribution to the domestic product of trade activity.

## Data Source

- Hotels actually in service except out of service

## Methodology

- Hotel frame is annually updated, during the last quarter of statistical year.
- Data annually collected during the first quarter by field researchers in the all governorates in a questionnaire prepared for this purpose.
- Questionnaires are computerized using Access program which prepared by IT directorate in Statistics directorates in the governorates and center.
- Entry files are sent to Trade Statistics Directorate and delivered to IT Directorate to be collected and prepare statistical tables using Excel.

## Coverage

The survey covered all hotels in service and tourism resorts complexes in all governorates excluding Kurdistan Region ( Duhok, Sulaimaniya and Erbil ), ( Ninevah, Anbar and Salah A-Deen) due to the security conditions and Diala since it lacks hotels in service.

## Concepts and definitions

**Hotel:** A temporary residence provides public services for the guests and managed by one administration provides services and facilitations and rated into classes according to the services and facilitations provided.

**Rating:** Classification of hotel services and furniture as follows:

Luxury – 5 star , First class – 4 star , Second class – 3 star

Third class – 2 atar ,Fourth class - 1 star

**Occupied Rooms:** Number of pre-paid rooms reserved by guests for lodging.

**Number of guests:** Number of national and foreign guests staying at hotel for more than a day.

**Overstay nights ( occupied beds ):** Number of nights spent by the guest in the hotel, in other words, total beds occupied by the guests in a given time period.

Total beds = (No. of beds in the first day + No. of beds in the second day ....etc.).

## index

Table	Subject	Page
147	introduction	-
147	Data sources	-
147	methodology and coverage	-
147	Concepts and Definitions	-
146	Sample size and sampling	-
146	Results analysis	-
1	Gross indicators of hotels and tourism resort complexes activity and rate of change for 2004- 2015	5
2	Gross indicators of hotels and tourism resort complexes complexes activity by governorates for 2015	6
3	Number of hotels, apartments and houses in tourism resort complexes by classification rate, sector and governorate for 2015	7
4	Number of hotels, tourism resorts complexes by governorate, legal entity and sector for 2015	13
5	Number of hotels, tourism resorts complexes by governorate, classification rate and provision of occupation license for 2015	18
6	Number of hotels and tourism resort complexes by governorate, classification rate and health license provision and validity for 2015	23
7	Number of hotels, tourism complexes by services type, sector and governorate for 2015	28
8	Number of double, single and other rooms and number of beds single and double by governorate and classification rate for 2015	33
9	Number of rooms for guests and other, beds by classification rate and governorate for 2015	38
10	Number of hotels, apartments, houses in tourism complexes, rooms, beds, overnight stays and guests by sector and governorate for 2015	43
11	Number of guests and overnight stays by nationality, sector and governorate for 2015	48
12	Number of overnight stays by rate of classification, sector and governorate for 2015	55
13	Number of guests by rate of classification, sector and governorate for 2015	62
14	Number of workers by gender, nationality, sector and governorate for 2015	67
15	Wages and benefits paid by sex, nationality, sector and governorate for 2015	71
16	Value of benefits in-kind by governorate and sector for 2015	82
17	Value of contribution for workers interest by governorate and sector for 2015	93
18	Value of Purchases, sales and commodity inventory by commodity and governorate for 2015	98
19	Value and quantity of main food staff purchase by governorate, sector and item for 2015	103
20	Value of Stock of the first period, purchase, sales and Stock of the last period by classification rate and sector for 2015	108
21	Value of total revenues by type, sector and governorate for 2015	113

## index

Table	Subject	Page
22	Value of total revenues by classification, sector and governorate for 2015	118
23	Value of commodity supplies by type, sector and governorate for 2015	123
24	Value of services expenses by type, sector and governorate for 2015	128
25	Value of transformational expenses by type, sector and governorate for 2015	133
26	Value of commodity supplies, services and transformational expenses by sector and governorate for 2015	138
27	Value of benefits and estimated rents by sector and governorate for 2015	127
28	Value of fixed assets by sector and governorate for 2015	131
29	Fixed assets value by the end of the year by type, sector and governorate for 2015	135
30	Value of balance by the end of the year by classification rate, type of asset and governorate for 2015	139

Figure	Subject	Page
1	Number of hotels and tourism resort complexes by Governorate	146
2	Number of hotels and tourism resort complexes by classification rate	146
3	Proportional distribution for guests by Governorate %	145
4	Proportional distribution for overnight staying by governorate %	145
5	Proportional distribution for workers by Governorate %	145
6	Proportional distribution for paid wages and benefits by Governorate %	144
7	Proportional distribution for total revenues by governorate %	144
8	Proportional distribution for total expenses by governorate %	144

## Maps

Figure	Subject	Page
8	Number of hotels and tourism resorts by governorate	2
52	Number of overnight stays by governorate	4
58	Number of guests by governorate	6



# Hotels and Tourism Resorts Complexes for 2015

